

KONNEVESI TILINPÄÄTÖS 2025



SISÄLLYSLUETTELO

1. TOIMINTAKERTOMUS	1
1.1. KUNNANJOHTAJAN KATSAUS.....	1
1.2. OLENNAISET TAPAHTUMAT TOIMINNASSA JA TALOUDESSA	5
1.2.1. KUNNAN HALLINTO JA SIINÄ TAPAHTUNEET MUUTOKSET.....	5
1.2.2. YLEINEN JA OMAN ALUEEN TALOUDELLINEN KEHITYS	3
1.2.3. OLENNAISET MUUTOKSET KUNNAN TOIMINNASSA JA TALOUDESSA.....	4
1.2.4. KUNNAN HENKILÖSTÖ.....	4
1.2.5. YMPÄRISTÖASIAT.....	4
1.2.6. MUUT EI-TALOUDELLISET ASIAT	4
1.2.7. ARVIO TODENNÄKÖISESTÄ TULEVASTA KEHITYKSESTÄ	4
1.2.8. ARVIO MERKITTÄVIMMISTÄ RISKEISTÄ JA EPÄVARMUUSTEKIJÖISTÄ SEKÄ MUISTA TOIMINNAN KEHITTÄMISEEN VAIKUTTAVISTA SEIKOISTA	5
1.3. SELONTEKO KUNNAN SISÄISEN VALVONNAN JA RISKIENHALLINNAN JÄRJESTÄMISESTÄ	6
1.4. TILIKAUDEN TULOKSEN MUODOSTUMINEN JA TOIMINNAN RAHOITUS	8
1.4.1. TILIKAUDEN TULOKSEN MUODOSTUMINEN.....	8
1.4.2. TOIMINNAN RAHOITUS	10
1.5. RAHOITUSASEMA JA SEN MUUTOKSET	11
1.6. KOKONAISTULOT JA -MENOT.....	14
1.7. KUNTAKONSERNIN TOIMINTA JA TALOUS	14
1.7.1. YHDISTELMÄ KONSERNITILINPÄÄTÖKSEEN SISÄLTUVISTÄ YHTEISÖISTÄ.....	14
1.7.2. KONSERNIN TOIMINNAN OHJAUS	14
1.7.3. OLENNAISET KONSERNIA KOSKEVAT TAPAHTUMAT	15
1.7.4. ARVIO KONSERNIN TODENNÄKÖISESTÄ TULEVASTA KEHITYKSESTÄ.....	15
1.7.5. SELONTEKO KONSERNIVALVONNAN JÄRJESTÄMISESTÄ	15
1.7.6. KONSERNITILINPÄÄTÖS.....	16
1.8. TILIKAUDEN TULOKSEN KÄSITTELY	20
1.8.1. ASIAA KOSKEVA SÄÄNTELY.....	20
1.8.2. TILIKAUDEN TULOKSEN KÄSITTELY	20
2. KÄYTTÖTALouden TOTEUTUMINEN	21
2.1. KESKUSHALLINTO.....	22
2.1.1. TOIMIELIN YHTEENSÄ.....	22
2.1.2. YLEISHALLINTO.....	23
2.1.3. TOIMISTOPALVELUT	24
2.1.4. ELINKEINOTOIMINTA JA MARKKINOINTI	25
2.1.5. TYÖLLISYYDENHOITO.....	28
2.1.6. MUU KESKUSHALLINNON TOIMINTA	29
2.2. SIVISTYSLAUTAKUNTA	30
2.2.1. TOIMIELIN YHTEENSÄ.....	30
2.2.2. SIVISTYSTOIMISTO	31
2.2.3. PERUSKOULUT	32
2.2.4. LUKIOT.....	34
2.2.5. AIKUISKOULUTUS JA MUSIIKKITOIMINTA.....	35
2.2.6. VAPAA-AIKATOIMI	36
2.2.7. KIRJASTO.....	38
2.2.8. VARHAISKASVATUS	40
2.3. YMPÄRISTÖLAUTAKUNTA	42
2.3.1. TOIMIELIN YHTEENSÄ.....	42
2.3.2. TEKNINEN TOIMISTO	43

SISÄLLYSLUETTELO

2.3.3. YHDYSKUNTASUUNNITTELU.....	44
2.3.4. RAKENNUSVALVONTA	45
2.3.5. YMPÄRISTÖNHUOLTO	46
2.3.6. YMPÄRISTÖTERVEYDENHUOLTO	47
2.3.7. LIIKENNEVÄYLÄT	48
2.3.8. YKSITYISTIET	49
2.3.9. PUISTOT JA YLEISET ALUEET	50
2.3.10. LIIKUNTA- JA ULKOILUPAIKAT	51
2.3.11. TOIMITILAPALVELUT	52
2.3.12. SISÄISET PALVELUT	53
2.3.13. RAVINTOPALVELUT	54
2.3.14. VESIHUOLTO	55
2.3.15. JOUKKOLIIKENNE	56
2.3.16. MAA- JA METSÄTILAT	57
2.3.17. MUU LIIKETOIMINTA	58
3. TULOSLASKELMAOSAN TOTEUTUMINEN	59
3.1. TULOSLASKELMAOSAN TOTEUTUMINEN	59
3.2. VEROTULOJEN JA VALTIONOSUUKSIEN TOTEUTUMINEN	59
4. INVESTOINTIEN TOTEUTUMINEN	61
5. RAHOITUSOSAN TOTEUTUMINEN.....	62
6. YHTEENVETO MÄÄRÄRAHOJEN JA TULOARVIOIDEN TOTEUTUMISESTA	63
7. TILINPÄÄTÖSLASKELMAT	64
7.1. KUNTA	64
7.1.1. TULOSLASKELMA	64
7.1.2. RAHOITUSLASKELMA	65
7.1.3. TASE	66
7.2. KONSERNI	68
7.2.1. KONSERNITULOSLASKELMA	68
7.2.2. KONSERNIN RAHOITUSLASKELMA	69
7.2.3. KONSERNITASE	70
8. TILINPÄÄTÖKSEN LIITETIEDOT	72
8.1. TILINPÄÄTÖKSEN LAATIMISTA KOSKEVAT LIITETIEDOT	72
8.2. KUNNAN TILINPÄÄTÖKSEN ESITTÄMISTAPAA KOSKEVAT LIITETIEDOT	72
8.3. KONSERNITILINPÄÄTÖKSEN LAATIMISTA KOSKEVAT LIITETIEDOT	73
8.4. TULOSLASKELMAA KOSKEVAT LIITETIEDOT	73
8.5. TASETTA KOSKEVAT LIITETIEDOT	76
8.5.1. TASEEN VASTAAVIA KOSKEVAT LIITETIEDOT	76
8.5.2. TASEEN VASTATTAVIA KOSKEVAT LIITETIEDOT	78
8.5.3. VAKUUKSIA, VASTUUSITOUMUKSIA JA TASEEN ULKOPUOLISIA JÄRJESTELYJÄ KOSKEVAT LIITETIEDOT	80
8.5.4. HENKILÖSTÖÄ KOSKEVAT LIITETIEDOT	81
9. KUNNAN VESIHUOLTOLAITOS.....	1
9.1. VESIHUOLTOLAITOKSEN TULOSLASKELMA	1
9.2. VESIHUOLTOLAITOKSEN TASE	3
9.3. VESIHUOLTOLAITOKSEN LIITETIEDOT	5
10. ALLEKIRJOITUKSET JA MERKINNÄT.....	6
11. TILINPÄÄTÖSTÄ VARMENTAVAT ASIAKIRJAT	2

1. TOIMINTAKERTOMUS

1.1. Kunnanjohtajan katsaus

YLEISTÄ

Kuluneen vuoden tilinpäätös, sekä konsernitilinpäätös vuodelta 2025 ovat ylijäämäisiä.

Vuosi 2025 oli Konneveden kunnalle taloudellisesti ja toiminnallisesti merkittävä murrosvuosi. Vuoden aikana konkretisoitui työ- ja elinkeinopalveluiden siirtyminen kunnille vuoden alusta lukien. Uudistuksen tavoitteena oli tuoda palvelut lähemmäksi asiakkaita ja vahvistaa kuntien roolia työllisyyden ja elinvoiman edistäjinä. Konnevesi on osa Pohjoisen Keski-Suomen työllisyysaluetta, jossa palvelujen järjestämistä on rakennettu yhteistyössä kuntien kesken. Vaikka uudistus toteutettiin hallitusti, osoittautui jo ensimmäisenä toimintavuonna selväksi, ettei siirtymä ollut kunnille kustannusneutraali. Työttömyyden hoidon kustannukset kasvoivat valtakunnallisesti ennakoitua enemmän, ja kuntien rahoitusvastuu työttömyysetuuksista laajeni merkittävästi. Kehitys vastasi valtakunnallista tilannekuvaa, jossa TE-uudistus lisäsi kuntien menoja kautta maan ja heikensi monien kuntien taloudellista liikkumavaraa.

Kuntatalouden yleinen toimintaympäristö oli vuonna 2025 edelleen haastava. Suomen talous kääntyi vuoden aikana varovaiseen kasvuun, mutta kasvu jäi vaisuksi ja työllisyystilanteen paraneminen viivästyi. Valtiovarainministeriön ja Tilastokeskuksen arvioiden mukaan bruttokansantuotteen kasvu oli maltillista ja työttömyys pysyi edelleen korkealla tasolla, mikä heijastui suoraan kuntien verotuloihin ja työttömyyden hoidon kustannuksiin. Kuntatalous heikkeni valtakunnallisesti vuodesta 2024, vaikka monet kunnat onnistuivatkin sopeuttamaan toimintaansa ja hillitsemään menojen kasvua. Erityisesti pienissä kunnissa, kuten Konnevedellä, talouden tasapainottaminen edellytti tarkkaa taloudenpitoa ja investointien kriittistä priorisointia.

Konneveden vuoden 2025 talousarvio laadittiin näissä olosuhteissa varovaisuutta ja ennakkointia korostaen. Talousarviossa arvioitiin verotulojen ja valtionosuuksien yhteismäärän kasvavan edellisvuosiin verrattuna, mutta samalla tunnistettiin väestörakenteeseen liittyvät riskit. Alhainen syntyvyys ja ikääntyvä väestö heikentävät pitkällä aikavälillä kunnan tulopohjaa, sillä peruspalvelujen valtionosuuksien määräytymisessä alle 16vuotiaiden ikäluokkien kehityksellä on keskeinen merkitys. Vuoden aikana kävi yhä selvemmäksi, että valtionosuusjärjestelmän uudistuksen lykkääntyminen ja soteuudistuksen jälkivaikutukset loivat epävarmuutta kuntien rahoitusasemaan myös tulevana vuosina.

Korkotason kehitys vaikutti vuonna 2025 edelleen kuntatalouteen. Vaikka korkotaso kääntyi vuoden aikana loivaan laskuun, olivat korkomenot yhä selvästi korkeammalla tasolla kuin nollakorkovuosina. Tämä näkyi myös Konneveden taloudessa, jossa lainakannan korkomenot rasittivat tulorahoitusta. Korkotason laskun vaikutukset realisoituvat viiveellä lainojen korontarkistuspäivien kautta, minkä vuoksi talouden sopeutus-tarve säilyi edelleen ajankohtaisena.

Konneveden pitkän aikavälin taloudellinen kehitys heijastaa viime vuosien merkittäviä investointeja peruspalveluihin ja infrastruktuuriin. Kunnan velkamäärä on lähtenyt laskuun aiempien huippuvuosien jälkeen, mutta kokonaisvelka on edelleen korkea. Tästä syystä vuonna 2025 noudatettiin talousarviossa linjaa, jossa suurista investoinneista pidettiin taukoa ja investointitaso rajattiin välttämättömiin ja talouden kannalta perusteltuihin kohteisiin.

Vuoden 2025 aikana jatkettiin kunnan strategisia kärkihankkeita, jotka tukivat sekä elinvoimaa että asukas ja pitovoimaa. Maksuton varhaiskasvatus oli edelleen keskeinen kilpailutekijä lapsiperheiden näkökulmasta ja viesti kunnan tahtotilasta panostaa perheiden arkeen. Elinvoimayhtiö Konneveden Voima Oy jatkoi yritysten sparrausta, omistajavaihdosten tukemista ja uusien yritysideoiden edistämistä. Lukion kehittämistyö oli tärkeä osa kunnan tulevaisuuden näkymiä, sillä laadukas toisen asteen koulutus vahvistaa kunnan vetovoimaa ja tukee nuorten pysymistä paikkakunnalla. Näiden toimenpiteiden merkitys korostui erityisesti tilanteessa, jossa kuntien välinen kilpailu asukkaista ja osaavasta työvoimasta kiristyi.

Konnevesi oli yhdessä SavoGrowalueen kuntien kanssa mukana Kuntaliiton Verkstoperuskouluhankkeessa vuosina 2022–2024. Hankkeen aikana kehittämistyössä päästiin hyvään vauhtiin, ja yhteistyötä päätettiin jatkaa HUPA-hankkeen (Huomisen Peruskoulu Alueellisesti) avulla. Hankkeessa pyritään kuntien välisen yhteistyön keinoin ratkaisemaan maaseutumaisien haja-asutusalueiden yhteisiä haasteita, kuten oppilasmäärien vähenemistä, kelpoisten opettajien saatavuutta ja laadukkaan perusopetuksen järjestämistä oppilaille asuin-kunnasta riippumatta. HUPA-hankkeeseen saatiin Opetushallituksen rahoitus vuosille 2024–2026, jonka avulla kuntiin on rakennettu yhteen peilautuvat virtuaaliset oppimisympäristöt. Rahoituksen tuella opettajat ovat kehittäneet innovatiivisia ja käyttöönotettavia opetuksen toimintamalleja etäyhteyksiä hyödyntäen.

Vuoden 2025 strategiaan kärkihankkeisiin kuului myös Enemmän vähemmällä hanke, jossa Konneveden kunta on toiminut valtakunnallisesti edelläkävijänä pienten kuntien hallinnon ja talousprosessien uudistamisessa. Hankkeen tavoitteena on parantaa taloudellista kestävyyttä ja palvelujen vaikuttavuutta kehittämällä ja automatisoimalla tukipalveluja sekä vahvistamalla kuntien välistä yhteistyötä. Vuonna 2025 käyttöönotettiin yksityisteiden avustusten hakemisen, päättämisen ja maksatuksen kokonaisuus, jonka avulla säästetään noin 85 prosenttia manuaalisesta työstä. Hanke tukee Konneveden pitkän aikavälin talouslinjaa, jossa rakenteellisia ratkaisuja haetaan ennakoivasti eikä vasta talouden pakottamana, ja se täydentää kunnan muita elinvoimaa ja pitovoimaa vahvistavia kärkihankkeita.

Vuosi 2025 oli myös demokratian kannalta merkittävä, sillä keväällä järjestettiin alue ja kuntavaalit ja uusi valtuusto aloitti toimikautensa kesällä. Tämä loi perustan strategiselle uudistustyölle, jota jatketaan seuraavalla valtuustokaudella. Talouden realiteetit, väestökehitys ja toimintaympäristön muutokset edellyttävät Konnevedeltä jatkossakin määrätietoista, pitkäjänteistä ja realistista talouden johtamista.

Tilinpäätös 2025 osoittaa, että Konneveden kunta on kyennyt sopeutumaan vaativaan toimintaympäristöön ja pitämään taloutensa hallinnassa merkittävistä ulkoisista paineista huolimatta. Samalla vuosi korosti tarvetta jatkaa tarkkaa talouden johtamista, vahvistaa elinvoimaa ja huolehtia kunnan perustehtävistä taloudellisesti kestäväällä tavalla myös tulevina vuosina.

TALOUDESTA

Konneveden kunnan tilinpäätös on ylijäämäinen kuudentena perättäisenä vuotena. Tilinpäätös vuodelta 2025 on ylijäämäinen 506 074,11 € (TA25 23 515 €). Kuntakonsernin tilinpäätös on myös ylijäämäinen 622 219,60 €. Kunnan taseeseen kertyy tämän tilinpäätöksen jälkeen ylijäämää 1 600 384 €.

Haasteena on suhteellisen velkaantumisen korkea taso, joka on 174 %.

Kunnan verotulot olivat vuonna 2025 5 717 040 € ja valtionosuudet 3 021 994 €, yhteensä näistä kertyi 8 739 034 €, mikä oli 379 454 € enemmän kuin talousarviossa oli arvioitu (vrt. TA25 8 359 580 €).

Toimintatuotot olivat 2 543 824 €, jossa laskua oli edelliseen toimintavuoteen 143 450 €. Erotus johtuu pääosin vuokratuottojen alenemisesta. Vuoden 2025 toimintakulut olivat 9 624 852 € (TP24 9 033 682 €). Toimintakulujen nouse näkyy palvelujen ostojen, sekä kaluston uusimisen lisääntymisenä.

Kuntakonserni ja yhtiöt

Konneveden kuntakonserni muodostuu kunnan omistamista neljästä osakeyhtiöstä sekä kuntayhtymistä ja osakkuusyhteisöistä.

Kunnan yhtiöistä, Kellankosken Voima Oy (32 741,28 €), Konneveden Vuokra-asunnot Oy (60,11 €) ja Elinvoimayhtiö Konneveden Voima Oy (2 727,87 €) sekä Keski-Suomen liitto (823,55 €), Äänekosken ammatillisen koulutuksen kuntayhtymä (4 467,37 €) ja Sateenkaaren koulun kuntayhtymä (30 606,30 €) tekivät ylijäämäisen tilinpäätöksen.

Alijäämäisen tilinpäätöksen teki Konneveden Kaukolämpölaitos Oy (-5 733,10 €). Alijäämän aiheutti yleinen kustannusten nousu.

Investoinnit

Investointien taso oli vähäinen verrattuna useisiin aiempiin vuosiin. Maltilliset investoinnit kohdistuivat vesija viemäriverkoston pakollisiin uudistuksiin. Kirjaston rakennussuunnittelua ei toteutettu, koska hyvinvointialueen tilojen jatkovuokraaminen oli epävarmaa. Koskireitin luontopolun rakentaminen lykkääntyi, koska tarvittava vesiluvan saanti siirtyi vuodelle 2026.

Investointivuosien jälkeen kunnan velkataso on korkealla. Enimmillään pitkäaikaista vierasta pääomaa oli noin 26 M€, kun vuoden 2024 jälkeen pitkäaikaisen velan määrä on noin 16,5 M€. Kunta on pystynyt lyhentämään investointeihin tarvittuja velkoja noin 1,4 M€ vuodessa.

Suhteellinen velkaantuneisuus laski vuoden 2024 tasosta (203 %) huomattavasti tasoon 174 %.

Kunnan talouden riskit ja näkymät

Kunnan talouden riski on korkeassa velkaantumisasteessa. Velkaantuminen on seurausta tehdyistä tarpeellisista investoinneista. Velkoja pystytään uuden maksusuunnitelman mukaan lyhentämään suunnitelmallisesti, noin 1,3 M€ vuodessa.

Haasteena on, että korkea velkaantumisaste ei mahdollista mittavia uusinvestointeja, joihin tarvitaan velk-rahoitusta. Uusien investointien rahoittamiseksi tulee kartoittaa hankerahoituslähteitä ja kunnan verotuloja lisääviä hankkeita. Mahdollisten välttämättömien investointien yhtenä rahoituskeinona voidaan harkita kunnan omaisuuden myyntiä.

Johtopäätökset ja tulevaisuus

Konneveden kunnan talous on vakaalla pohjalla, mutta tulevaisuuden haasteet liittyvät erityisesti:

- Korkeaan velkaantumisasteeseen
 - Kustannusten nousuun
 - Valtionosuuksien leikkauksiin
 - Sote-uudistuksen jälkivaikutuksiin
 - Työllisyyden ja elinvoiman kehittämiseen
-

4 (5)

Taloussuunnitelma on rakennettu realistisesti, ja ylijäämäinen tulos antaa mahdollisuuden toteuttaa maltillisia kehitystoimia. Kunnan vahva talous mahdollistaa myös uusien hankkeiden käynnistämisen, mutta niiden rahoituksessa on huomioitava velkaantumisen taso.

AVAINLUVUT

	TA 2025	01-12 2025
Kunta		
Tilikauden yli-/alijäämä	23 515	506 074
Verotulot	5 638 000	5 717 040
Valtionosuudet	2 721 580	3 021 994
Toimintatuotot (ulk/sis)	2 814 560	2 849 691
Toimintakulut (ulk/sis)	-10 065 110	-9 930 719
Kertynyt yli-/alijäämä		1 094 310
Konserni		
Tilikauden yli-/alijäämä	0	622 220
Kertynyt yli-/alijäämä	0	253 397

1.2. Olennaiset tapahtumat toiminnassa ja taloudessa

1.2.1. Kunnan hallinto ja siinä tapahtuneet muutokset

VALTUUSTO 30.5.2025 SAAKKA (KUNNANVALTUUSTOON KUULUI 17 JÄSENTÄ)

Puheenjohtajisto

Puttonen Maritta puheenjohtaja
Korhonen Eeva I varapuheenjohtaja
Karhunen Pekka II varapuheenjohtaja

Muut jäsenet

Hintikka Sanna
Hokkanen Mia
Hytölä Matti
Hytönen Aki
Hänninen Mauri
Kakko Matti
Kauppinen Maarit
Korhonen Hannu
Liimatainen Sanna
Minkkinen Terhi
Siekkinen Sanna
Vainio Harri
Vihtonen Esa
Väisänen Simo

VALTUUSTON POLIITTISET VOIMASUHTEET

Suomen Keskusta	9
Suomen Sosialidemokraattinen Puolue	3
Vasemmistoliitto	1
Kansallinen Kokoomus	2
Suomen Kristillisdemokraatit	1
Perussuomalaiset	1

HALLITUS

Hallitukseen kuului seitsemän jäsentä, esittelijänä toimi kunnanjohtaja Mika Pasanen.

Jäsen

Väisänen Simo, puheenjohtaja
Vihtonen Esa, I varapuheenjohtaja
Liimatainen Sanna, II varapuheenjohtaja
Hokkanen Mia
Hänninen Mauri
Kakko Matti
Minkkinen Terhi

Henkilökohtainen varajäsen

Leskinen Jouko
Siekkinen Sanna
Kauppinen Maarit
Hytönen Aki
Häyrinen Anna
Leppänen Arvo
Salonen Katri

LAUTAKUNNAT (KUNNASSA TOIMI NELJÄ LAUTAKUNTAA JA YKSI JAOSTO)

Keskusvaalilautakunta	5 jäsentä	Ympäristölautakunta	5 jäsentä
Sivistyslautakunta	5 jäsentä	Lupajaosto	5 jäsentä
Tarkastuslautakunta	5 jäsentä		

Valtuustokausi vaihtui 1.6.2025

UUSI VALTUUSTO

Puheenjohtajisto

Puttonen Maritta puheenjohtaja

Väisänen Simo I varapuheenjohtaja

Hokkanen Mia II varapuheenjohtaja

Muut jäsenet

Hedman Henri

Hotti Maria

Hytönen Aija

Hänninen Anu

Häyrinen Anna

Liimatainen Julia

Minkkinen Terhi

Myyryläinen Salla

Mäkäraäinen Osmo

Pynnönen Pekka

Siekinen Sanna

Vainio Hanna-Leena

Vihtonen Esa

Waris Antti

Valtuuston poliittiset voimasuhteet

Suomen Keskusta	11
Suomen Sosialidemokraattinen Puolue	3
Vasemmistoliitto	1
Kansallinen Kokoomus	1
Suomen Kristillisdemokraatit	1

HALLITUS

Hallitukseen kuului seitsemän jäsentä, esittelijänä toimi kunnanjohtaja Mika Pasanen.

Jäsen

Waris Antti, puheenjohtaja

Myyryläinen Salla, I varapuheenjohtaja

Siekinen Sanna, II varapuheenjohtaja

Hedman Henri

Hänninen Anu

Vainio Hanna- Leena

Vihtonen Esa

Henkilökohtainen varajäsen

Hintikka Juhani

Häyrinen Anna

Liimatainen Julia

Vainio Harri

Hytönen Aija

Leskinen Jouko

Minkkinen Terhi

LAUTAKUNNAT (KUNNASSA TOIMI NELJÄ LAUTAKUNTAA JA YKSI JAOSTO)

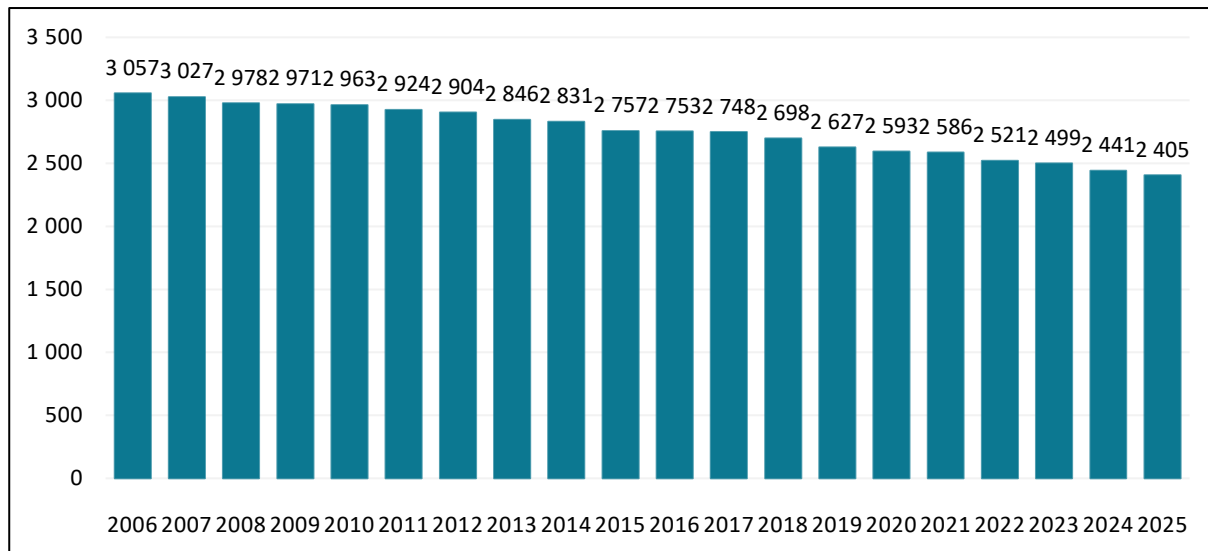
Keskusvaalilautakunta	5 jäsentä	Ympäristölautakunta	5 jäsentä
Sivistyslautakunta	5 jäsentä	Lupajaosto	5 jäsentä
Tarkastuslautakunta	5 jäsentä		

1.2.2. Yleinen ja oman alueen taloudellinen kehitys

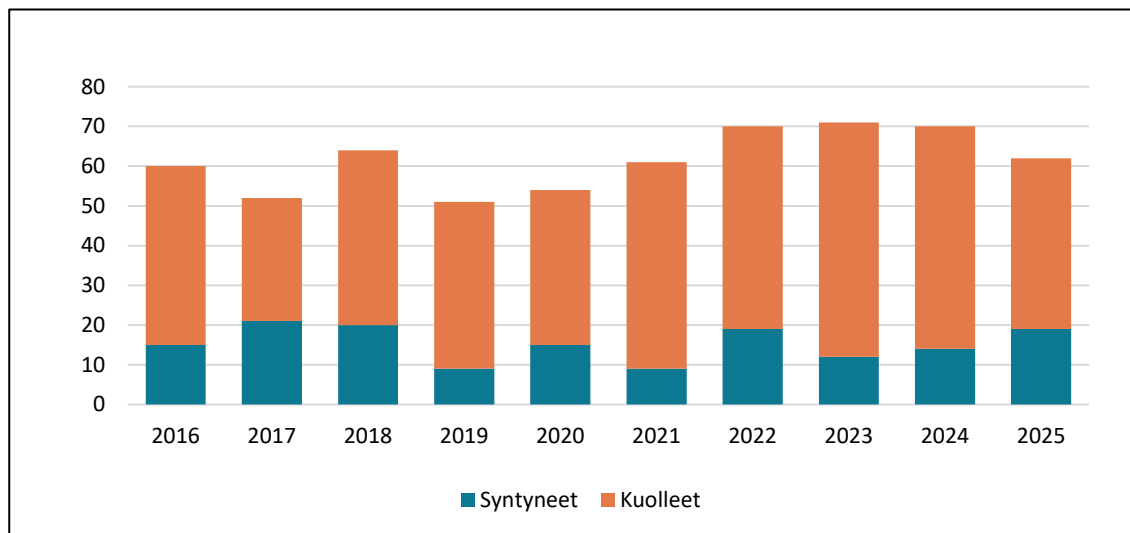
OMAN ALUEEN KEHITYS

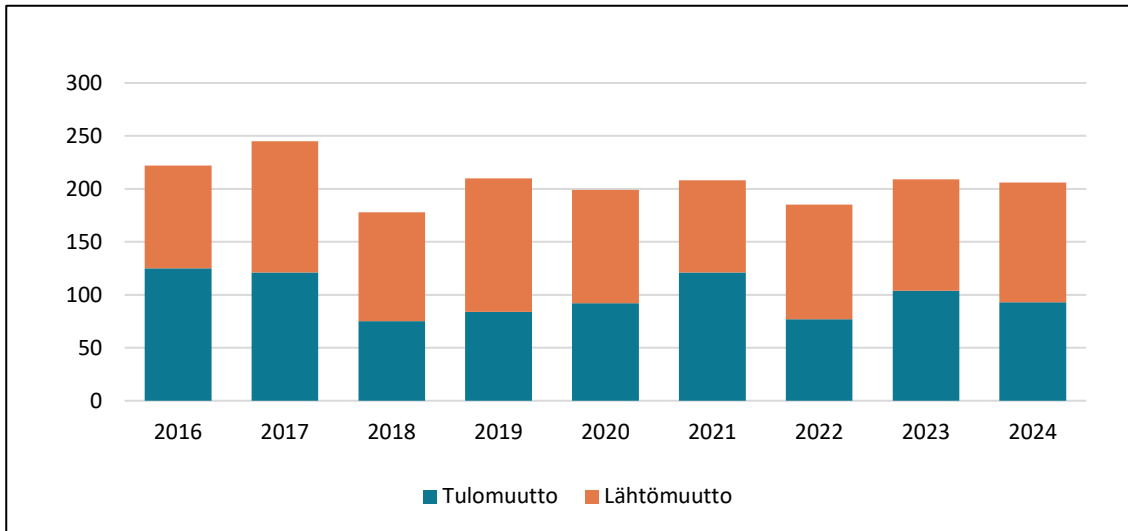
Kunnan asukasmäärä oli vuoden 2025 lopussa tilastokeskuksen mukaan oli 2405 henkilöä. Edellisestä vuodesta väki väheni 36 henkilöllä. Lapsia syntyi 19, mikä oli 3 enemmän kuin edellisvuonna.

ASUKASMÄÄRÄN KEHITYS



SYNTYNEET JA KUOLLEET



MUUTTOLIIKE**1.2.3. Olellaiset muutokset kunnan toiminnassa ja taloudessa**

Keski- Suomen sairaanhoitopiirin alijäämän kattaminen oli tulosvaikutteinen vuonna 2022, tilinpäätöksessä 2025 mahdollisesti maksuun tuleva erä on siirretty kunnan muihin siirtovelkoihin.

Kunnan käyttöomaisuudessa on tarkasteltu palvelukeskuksen ja kunnantalon tasearvoja. Kyseisten hyödykkeiden poistoaikaa on lyhennetty vastaamaan alkuperäisen hyödykkeen pitoaikaa. Tarkastelu ja toimenpiteet perustuvat Kirjanpitolautakunnan yleisohjeeseen pysyvien vastaamien kirjanpidosta.

1.2.4. Kunnan henkilöstö

Kunnan henkilöstömäärä oli tilinpäätösvuonna 109 henkilöä 31.12.2025. Koko vuoden 2025 työpanos oli 95 henkilötyövuotta. Maksetut palkat ja palkkiot yhteensä 4 350 787,46 €. Talousarviokirjaan on laadittu henkilöstö- ja koulutussuunnitelma sekä tilinpäätöksen yhteyteen erillinen henkilöstökertomus, joissa esitetään henkilöstön määrä ja rakenne, sairauspoissaolot, koulutustiedot työhyvinvointi sekä muut asiat.

1.2.5. Ympäristöasiat

Ympäristökulut ja -tuotot sisältyvät kunnan tuloslaskelmakaavan mukaisesti tilinpäätöseriin. Harkinnanvaraisia ympäristöasioita koskevia liitetietojen esittämistä kunta ei ole päättänyt ottaa mukaan tilinpäätökseen. Kunta on teettänyt ulkopuolisen arvion metsäomaisuudestaan.

1.2.6. Muut ei-taloudelliset asiat

Ilmoittajansuojelu ja korruptio

Kunnalla on käytössä Whistleblowing sisäinen ilmoituskanava, jonka kautta jokainen työntekijä voi ilmoittaa havaituista väärinkäytöksistä tai epäilyistä. Ilmoittajaa ei voi tunnistaa. Vuonna 2025 ei ole tullut yhtään ilmoitusta.

1.2.7. Arvio todennäköisestä tulevasta kehityksestä

Kuntatalouden toimintakuluja kasvatti kuluneena vuonna erityisesti kunta-alalle sovitut julkisen sektorin palkan korotukset sekä vuoden alussa voimaan tullut TE-palvelu-uudistus. Toisaalta vahvat osinkotuotot ja alentuneet korkokustannukset hillitsivät menojen vaikutusta. Kuntatalouksien vuosikatteen nousseet aikaisempien vuosien vahvakkolle tasolle, mutta toimintakatteen sen sijaan ovat heikentyneet vuoden 2024

vastaavasta ajankohdasta selvästi. Kuntien lainanotto ja velkaantuminen on lisääntynyt. Lainanhoitokuluihin tuli kuitenkin helpotusta. Valtionosuuden lisäys työvoimapalveluihin ei kuitenkaan vahvistanut kuntien taloutta, sillä uudistuksen myötä kuntien kustannukset Kasvoivat. Julkisen sektorin kustannuksia ei ole pystytty hillitsemään, monet valtion säästöt saavutetaan leikkaamalla kuntien rahoitusta ja näkymä talouskasvusta siirtyy koko ajan kauemmaksi. Vuoden 2025 tilinpäätös on ylijäämäinen.

1.2.8. Arvio merkittävimmistä riskeistä ja epävarmuustekijöistä sekä muista toiminnan kehittämiseen vaikuttavista seikoista

HENKILÖRISKIT

Henkilöstöriskit liittyvät henkilöstön osaamiseen ja saatavuuteen. Konneveden kunnassa kullekin keskeisessä tehtävässä olevalle on nimetty sijainen, jolloin varmistetaan riittävä osaaminen ja tehtävien sujuminen yllättävissäkin tilanteissa. Henkilöstön osaamisen varmistamiseen ja ns. hiljaisen tiedon siirtymiseen on kiinnitetty huomiota. Eläkkeelle lähtöihin on varauduttu ja uuden henkilön perehdyttämiseen ennen eläkkeelle lähtevän poistumista. Henkilöstökoulutukseen ja johtamiskoulutukseen on kiinnitetty huomiota.

TIETOJÄRJESTELMÄRISKIT

Tietoturvariskillä tarkoitetaan negatiivisia seurauksia tapahtumista, joiden seurauksena tieto ei ole turvassa ulkopuolisilta, tieto ei ole käytettävissä oikeaan aikaan oikeilla henkilöillä tai tietojen virheettömyyttä ei voida taata.

Kunnan järjestelmiin on tehty perusteellinen tietoturvakartoitus, jonka suositusten mukaisesti tehtiin tarvittavia suojaustoimenpiteitä.

Tietojärjestelmiin kohdistuvat suurimmat riskit ovat pääsääntöisesti tunnistettu ja niihin on varauduttu sekä teknisin että hallinnollisin keinoin.

Kuntaan on laadittu tietoturvapoliittikka ja -ohjeet. Tekoälykoulutus toteutettiin vuoden 2025 puolella.

NORMAALIOLOJEN HÄIRIÖTILANTEET JA POIKKEUSOLOJEN

Normaaliolojen häiriötilanteisiin ja poikkeusoloihin kunta on varautunut valmiussuunnittelulla ja sitä tukevalla valmiuskoulutuksella. Keskushallinto laatii kunnan valmiussuunnitelman yleisen osan ja muut hallintokunnat laativat omat hallintokuntakohtaiset suunnitelmansa.

Normaaliolojen häiriötilanteista todennäköisin on sähkökatko. Laaja ja pitkäkestoinen sähkökatko vaikeuttaa merkittävästi kaikkien hallintokuntien toimintaa. Sähkökatkoon kunta on varautunut hankkimalla varavoimakoneen palvelukeskukselle, kunnantalolle ja vedenottamolle.

TALOUS- SEKÄ RAHOITUSRISKIT

Kunnalla ei ole valuuttariskejä.

Lainat ovat Kuntarahoitus Oyj:n lainoja. Osa lainoista oli vaihtuvakorkoisia, joissa marginaalit olivat tämänhetkistä tasoa korkeammat. Tämän takia kunta neuvotteli neljän lainan yhdistämisestä, jolloin saatiin alennettua lainakustannuksia sekä vuosittaisten lyhennysten määrää. Talousarviolainojen korkojen suojauksen osalta kunta on tehnyt vuonna 2016 johdannaisyleissopimuksen, joka mahdollistaa tarvittaessa nopeasti varsinaisen korkosuojausten.

Antolainojen määrä 459.288,43 euroa.

Annettujen takausten määrä on 2.332.390,97 euroa, joka ei sisällä Kuntien Takauskeskuksen takausvastuita.

Suunnitelmapoistojen taso säilyy korkeana, vaikka sote on poistunut, sillä kiinteistökanta jää kunnalle. Hyvinvointialue ei jatkossa vuokraa kaikkia tiloja, kunta menettää vuokratuloja ja pahimmillaan poistot tehdään yhdellä kertaa alas kirjaamalla soten käytössä olleet tilat.

VAKUUTUKSET

Lakisääteisten vakuutusten lisäksi kunta on vakuuttanut rakennukset irtaimistoiineen sekä ajoneuvot ja talousmetsät. Lisäksi kunnalla on julkisyhteisön vastuuvakuutus ja kuntien ryhmätapaturmavakuutus (vakuutettuina kunnan kaikki asukkaat kunnan järjestämässä tilaisuuksissa). Kunnan yhteistyökumppanina toimii Novum-vakuutusmeklarit.

1.3. Selonteko kunnan sisäisen valvonnan ja riskienhallinnan järjestämisestä

Toimintakertomuksessa on annettava tietoja sisäisen valvonnan ja riskienhallinnan järjestämisestä ja keskeisistä johtopäätöksistä (KuntaL 115.1 §). Kunnanhallitus antaa toimintakertomuksessa tiedot:

- Miten sisäinen valvonta ja siihen sisältyvä riskienhallinta on kunnassa järjestetty
- Onko valvonnassa havaittu puutteita kuluneella tilikaudella
- Miten sisäistä valvontaa on tarkoitus kehittää voimassa olevalla taloussuunnittelukaudella.

Kunnanhallitus vastaa kunnan sisäisen valvonnan ja riskienhallinnan järjestämisestä kunnanvaltuuston hyväksymien sisäisen valvonnan ja riskienhallinnan perusteiden pohjalta. (KuntaL 14 §, 39 §) Lisäksi kaikki ne toimielimet ja viranhaltijat, joille on annettu toimivaltaa kunnan varojen käytössä ja jotka toimivat viranomaisina, vastaavat sisäisen valvonnan ja riskienhallinnan toteuttamisesta. Kunnan sisäisen valvonnan ja riskienhallinnan toimintatapojen tulee siten olla järjestelmällisiä ja dokumentoituja.

SISÄISEN VALVONNAN JÄRJESTÄMINEN

Sisäisen valvonnan tarkoituksena on varmistaa, että kunnan toiminta on taloudellista ja tuloksellista, päätösten perusteena oleva tieto on riittävää ja luotettavaa ja että lain säännöksiä, viranomaisohjeita ja toimielinten päätöksiä noudatetaan ja että omaisuus ja voimavarat turvataan.

Osastopäälliköt ovat huolehtineet siitä, että oman toimialan menot suoritetaan, tulot kannetaan oikeamääräisinä ajallaan ja että sisäinen valvonta on riittävää. Sisäisen valvonnan toiminnassa ei ole havaittu ongelmia kertomusvuonna.

Kunnanhallituksen keskuudestaan valitsevat sisäiset tarkastajat tarkastavat vähintään kerran vuodessa ennalta ilmoittamatta seuraavat kohteet: pankkitilien varat, käteiskassojen varat, kassalainat, arvopaperit, vakuudet, kiinnitykset, vakuutukset ja viranhaltijapäätökset. Sisäiset tarkastajat antavat tarkastuksestaan kertomuksen kunnanhallitukselle. Myös muut toimielimet asettavat omat tarkastajansa toimikaudekseen.

Kunnanhallitus on seurannut kunnanjohtajan tekemiä päätöksiä ja kunnanjohtaja ja lautakunnat osastopäällikköjen päätöksiä vuosittain. Kunnanhallitukselle on raportoitu talousarvion toteutumisesta neljännesvuosittain. Sisäinen valvonta on riittävällä tasolla.

Konserniohjeet on päivitetty vuonna 2020. Yhtiökokousedustajille ja yhtiön hallintoelimissä toimiville edustajille on tarvittaessa annettu tapauskohtaisen harkinnan perusteella ohjeistus. Erityiskysymyksiä on tarkasteltu yhdessä yhtiöiden hallintoelimien edustajien ja kunnanhallituksen edustajien kanssa.

RISKIENHALLINNAN JÄRJESTÄMINEN

Riskienhallinta on osa sisäistä valvontaa ja sen tavoitteena on saada kohtuullinen varmuus organisaation tavoitteiden saavuttamisesta sekä toiminnan jatkuvuudesta ja häiriöttömyydestä. Riskienhallinnalla tarkoitetaan järjestelmällisiä menettelyjä, joiden avulla tunnistetaan ja kuvataan kunnan toimintaan liittyviä riskejä, arvioidaan riskien merkitystä ja niiden toteutumisen todennäköisyyttä, sekä määritellään toimintatavat riskien hallitsemiseksi, valvomiseksi ja säännönmukaiseksi raportoimiseksi. Kunnan riskienhallinnan tasoa ja riittävyyttä arvioidaan sekä varsinaiseen toimintaan (ml. päätöksenteko), investointeihin, rahoitukseen että vahinkoihin liittyvissä riskeissä. Riskit vaikuttavat toteutuessaan kunnan asemaan, talouteen, palvelukykyyn, työvoiman saatavuuteen ja yleiseen kilpailukykyyn asukkaista ja yrityksistä. Toimintaan, investointeihin ja rahoitukseen liittyvät riskit jäävät pääsääntöisesti kunnan kannettavaksi. Vahinkoriskin toteutumisesta seuraavaa menoa tai menetystä voidaan rajata vakuuttamalla.

Riskienhallinnan järjestämistä arvioidaan selonteossa esimerkiksi seuraavin perustein:

- kunnanvaltuuston hyväksymät sisäisen valvonnan ja riskienhallinnan periaatteet ja kunnanhallituksen niiden soveltamiseksi antamat tarkemmat ohjeet ja niiden noudattaminen
- riskienhallinnan ja seurannan selkeä vastuutus ja asiantuntemuksen riittävyys
- kunnan riskienkartoituksen ajantasaisuus ja kattavuus
- merkittävimpien riskien ja niiden hallitsemiseksi tehtävien toimien dokumentointi,

seuranta- ja raportointikäytännöt sekä niiden toteutuminen, onnistuminen toteutuneiden riskien ajallisessa ja rahamääräisessä ennakkoinnissa.

KESKEISET JOHTOPÄÄTÖKSET JA SISÄISEN VALVONNAN KEHITTÄMINEN TALOUSSUUNNITTELUKAUDELLE

Sisäisen valvonnan ja riskienhallinnan järjestämisen perusteella on tehtävä arvio keskeisistä johtopäätöksistä. Siihen liittyen tulee kuvata sisäisen valvonnan kehittämistoimenpiteitä voimassa olevalla taloussuunnittelukaudella. Kunnassa on voimassa oleva tietoturvapoliittikka ja –ohjeet. Tekoäly Microsoft 365-Copilot koulutus henkilökunnalle toteutettiin vuonna 2025. Kunnan omaisuus, sekä henkilöt on vakuutettu asianmukaisesti.

SELONTEON VALMISTELU JA KÄSITTELY

Sisäisen valvonnan ja riskienhallinnan selonteon valmistelu on perusteltua vastuuttaa eri tehtäväalueille siten, että lautakunnat ja niiden alainen toimialajohto valmistelevat kunnanhallitukselle selonteossa esitettävät tiedot sisäisen valvonnan ja riskien hallinnan järjestämisestä. Selonteon tulee pohjautua dokumentoituun ja tarkastettavissa olevaan tietoon. Selonteossa on suotavaa kuvata sisäisessä valvonnassa ja riskienhallinnassa havaittujen puutteiden ja niiden korjaamiseksi esitettyjen toimien lisäksi, miten sisäistä valvontaa ja riskienhallintaa on arvioitu organisaation eri tasoilla (onko tehty dokumentoituja itsearviointeja, kokonaisarviointeja jne.), arviointiprosessin kehittämiskohteet ja onko aikaisempina tilikausina raportoidut epäkohdat korjattu.

Tilintarkastajan on tarkastuskertomuksessa annettava lausunto siitä, onko sisäinen valvonta ja riskienhallinta kunnassa asianmukaisesti järjestetty.

1.4. Tilikauden tuloksen muodostuminen ja toiminnan rahoitus

1.4.1. Tilikauden tuloksen muodostuminen

KUNNAN TULOSLASKELMA (ULKOISET ERÄT)

(1 000 euroa)	2025	2024
Toimintatuotot	2 544	2 687
Toimintakulut	-9 625	-9 034
Toimintakate	-7 081	-6 346
Verotulot	5 717	5 869
Valtionosuudet	3 022	2 619
Rahoitustuotot ja -kulut		
Korkotuotot	16	8
Muut rahoitustuotot	304	304
Korkokulut	-481	-673
Muut rahoituskulut	-16	-14
Vuosikate	1 482	1 765
Poistot ja arvonalentumiset	-1 078	-1 012
Tilikauden tulos	404	754
Tilinpäätössiirrot	102	-2
Tilikauden yli-/alijäämä	506	751

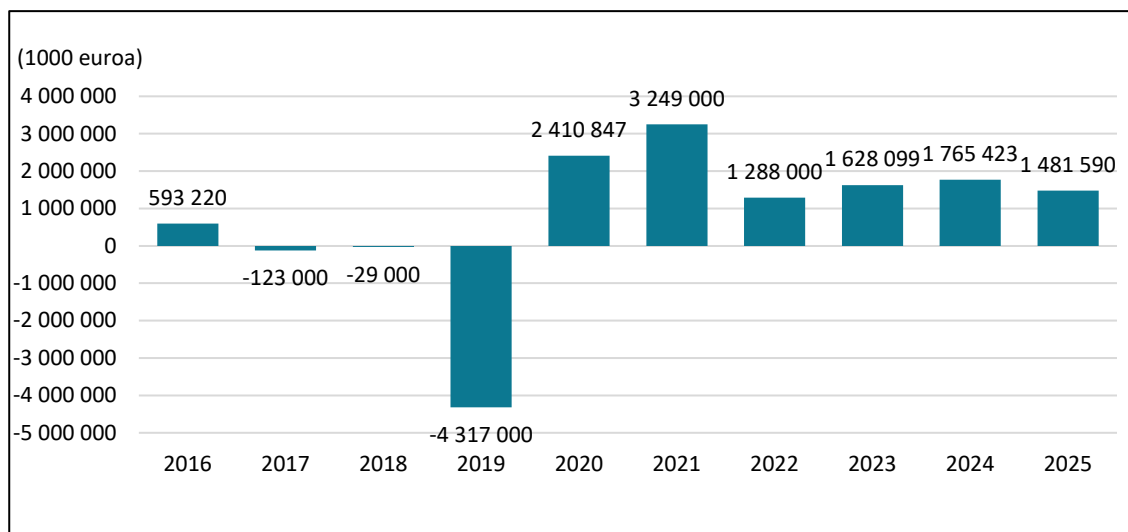
KUNNAN TULOSLASKELMAN TUNNUSLUVUT (ULKOISET ERÄT)

	2025	2024
Toimintatuotot/toimintakulut	26,4 %	29,8 %
Vuosikate/poistot	137,4 %	174,5 %
Vuosikate, euroa/asukas	616	723
Asukasluku	2 405	2 441

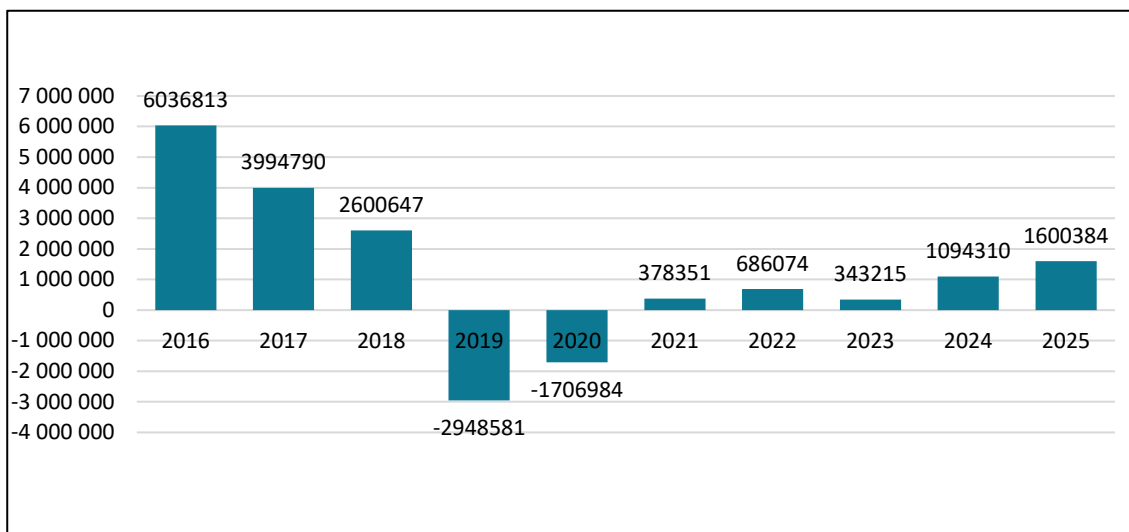
TULOSLASKELMAN TUNNUSLUKUIEN LASKENTAKAAVAT

Tunnusluku	Laskentakaava
Toimintatuotot/toimintakulut	Toimintatuotot/(toimintakulut-valmistus omaan käyttöön)
Vuosikate/poistot	Vuosikate/(suunnitelman mukaiset poistot+arvonalentumiset)

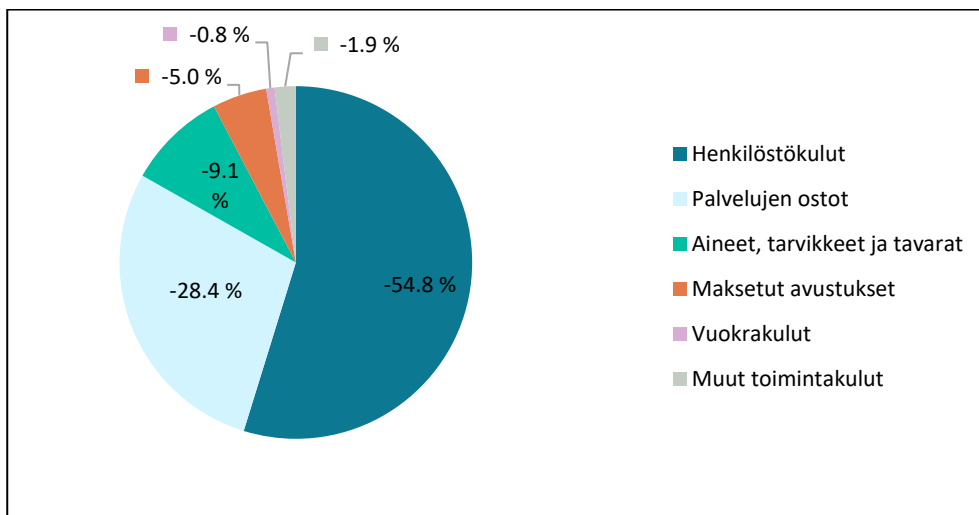
VUOSIKATE



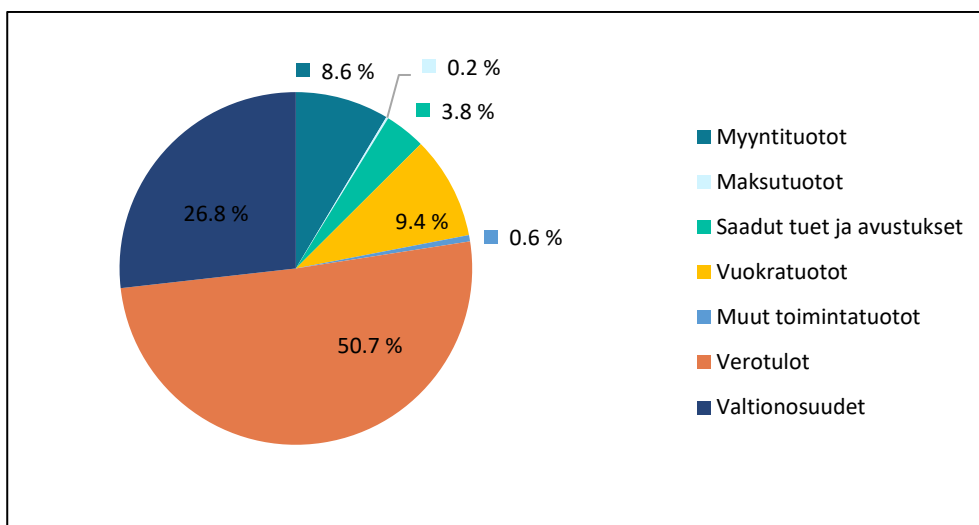
KERTYNYT YLIJÄÄMÄ



KULUT TILIRYHMITÄIN



TUOTOT TILIRYHMITÄIN



1.4.2. Toiminnan rahoitus

KUNNAN RAHOITUSLASKELMA

(1 000 euroa)	2025	2024
Toiminnan rahavirta		
Vuosikate	1 482	1 765
Tulorahoituksen korjaukset	-62	-2
Toiminnan rahavirta yhteensä	1 419	1 764
Investointien rahavirta		
Investointimenot	-15	-685
Rahoitusosuudet investointimenoihin	141	139
Pysyvien vast. hyöd. luovutustulot	66	2
Investointien rahavirta yhteensä	193	-545
Toiminnan ja investointien rahavirta yht.	1 612	1 219
Rahoituksen rahavirta		
Antolainauksen muutokset		
Antolainasaamisten vähennys	63	63
Antolainauksen muutokset yhteensä	63	63
Lainakannan muutokset		
Pitkäaikaisten lainojen lisäys	0	10 021
Pitkäaikaisten lainojen vähennys	-1 278	-7 489
Lyhytaikaisten lainojen muutos	-2 030	-1 322
Lainakannan muutokset yhteensä	-3 308	1 210
Muut maksuvalmiuden muutokset		
Toimeksiant. varojen ja pääomien muut.	0	0
Saamisten muutos	-53	-149
Korottomien velkojen muutos	203	-274
Muut maksuvalmiuden muutokset yht.	150	-423
Rahoituksen rahavirta yhteensä	-3 095	850
Rahavarojen muutos	-1 483	2 068
Rahavarat jakson alussa	2 352	284
Rahavarat jakson lopussa	869	2 352

KUNNAN RAHOITUSLASKELMAN TUNNUSLUVUT

	2025	2024
Toim. ja inv. rahavirran kertymä 5 vuodelta	6 415 198	3 436 030
Investointien tulorahoitus, %	1175,4 %	322,9 %
Laskennallinen lainanhoitokate	0,73	0,74
Kassan riittävyys, pv	28	48
Asukasluku	2 405	2 441

RAHOITUSLASKELMAN TUNNUSLUKUIEN LASKENTAKAAVAT

Tunnusluku	Laskentakaava
Investointien tulorahoitus, %	Vuosikate/investointien omahankintameno
Laskennallinen lainanhoitokate	(Vuosikate+korkokulut)/(korkokulut+laskennalliset lainanlyhennykset) (Laskennalliset lainanlyhennykset=taseen lainat/8)
Kassan riittävyys (pv)	365 pv x rahavarat 31.12./kassasta maksut tilikaudella

(Kassasta maksut tilikaudella=toimintakulut+korkokulut+muut rahoituskulut+tilikauden verot+investointimenot+antolainasaamisten lisäykset+pitkäaikaisten lainojen vähennys)

1.5. Rahoitusasema ja sen muutokset

KUNNAN TASE - VASTAAVAA

(1 000 euroa)	2025	2024
VASTAAVAA		
A Pysyvät vastaavat		
I Aineettomat hyödykkeet		
1. Aineettomat oikeudet	21	33
2. Muut pitkävaikutteiset menot	57	86
I Aineettomat hyödykkeet yhteensä	79	119
II Aineelliset hyödykkeet		
1. Maa- ja vesialueet	3 593	3 596
2. Rakennukset	14 867	15 583
3. Kiinteät rakenteet ja laitteet	1 684	1 737
4. Koneet ja kalusto	109	148
5. Muut aineelliset hyödykkeet	57	64
6. Ennakkomaksut ja keskeneräiset hankinnat	22	371
II Aineelliset hyödykkeet yhteensä	20 332	21 498
III Sijoitukset		
1. Osakkeet ja osuudet	6 833	6 834
3. Muut lainasaamiset	459	522
III Sijoitukset yhteensä	7 292	7 357
A Pysyvät vastaavat yhteensä	27 702	28 974
B Toimeksiantojen varat		
2. Lahjoitusrahastojen varat	59	59
B Toimeksiantojen varat yhteensä	59	59
C Vaihtuvat vastaavat		
I Vaihto-omaisuus		
II Saamiset		
Pitkäaikaiset saamiset		
3. Muut saamiset	524	562
Lyhytaikaiset saamiset		
1. Myyntisaamiset	171	257
2. Lainasaamiset	87	15
3. Muut saamiset	366	261
II Saamiset yhteensä	1 148	1 095
IV Rahat ja pankkisaamiset	869	2 352
C Vaihtuvat vastaavat yhteensä	2 017	3 447
VASTAAVAA YHTEENSÄ	29 778	32 480

KUNNAN TASE - VASTATTAVAA

(1 000 euroa)	2025	2024
VASTATTAVAA		
A Oma pääoma		
I Peruspääoma	8 465	8 465
III Muut omat rahastot	0	102
IV Edellisten tilikausien yli-/alijäämä	1 094	343
V Tilikauden yli-/alijäämä	506	751
A Oma pääoma yhteensä	10 065	9 662
D Toimeksiantojen pääomat		
2. Lahjoitusrahastojen pääomat	59	59
3. Muut toimeksiantojen pääomat	3	3
D Toimeksiantojen pääomat yhteensä	61	62
E Vieras pääoma		
I Pitkäaikainen		
Korolliset		
2. Lainat rahoitus- ja vakuutuslaitoksilta	15 327	16 605
Korottomat		
II Lyhytaikainen		
Korolliset		
1. Joukkovelkakirjalainat	1 150	3 180
2. Lainat rahoitus- ja vakuutuslaitoksilta	1 278	1 278
Korottomat		
5. Saadut ennakot	30	30
6. Ostovelat	678	404
7. Muut velat	102	95
8. Siirtovelat	1 086	1 164
E Vieras pääoma yhteensä	19 651	22 756
VASTATTAVAA YHTEENSÄ	29 778	32 480

KUNNAN TASEEN TUNNUSLUVUT

	2025	2024
Omavaraisuusaste, %	33,8 %	29,8 %
Suhteellinen velkaantuneisuus, %	173,9 %	203,4 %
Kertynyt yli-/alijäämä, 1 000 €	1 600	1 094
Kertynyt yli-/alijäämä, €/asukas	665	448
Lainakanta 31.12., 1 000 €	17 755	21 064
Lainakanta 31.12., €/asukas	7 383	8 629
Lainat ja vuokravastuut, 31.12. 1000 €	17 755	21 065
Lainat ja vuokravastuut, € / asukas	7 383	8 630
Lainasaamiset, 1000 €	459	522
Asukasmäärä	2 405	2 441

Tunnusluku	Laskentakaava
Omavaraisuusaste, %	(Oma pääoma + Poistoero ja vapaaehtoiset varaukset) / (Koko pääoma - Saadut ennakot)
Suhteellinen velkaantuneisuus, %	(Vieras pääoma - Saadut ennakot) / Käyttötulot Käyttötulot muodostuvat tilikauden toimintatuotoista, verotuloista ja käyttötalouden valtionosuuksista.
Lainakanta 31.12.	Vieras pääoma - (Saadut ennakot + Ostovelat + Siirtovelat + Muut velat) Kunnan lainakannalla tarkoitetaan korollista vierasta pääomaa.

Lainat ja vuokravastuut 31.12.

Vieras pääoma - (Saadut ennakot + Ostovelat + Siirtovelat
+ Muut velat) + Vuokravastuut

Lainasaamiset 31.12.

Sijoituksiin merkityt joukkovelkakirjalainasaamiset ja muut
lainasaamiset

1.6. Kokonaistulot ja -menot

KUNNAN KOKONAISTULOT JA -MENOT

TULOT (1 000 euroa)		MENOT (1 000 euroa)	
Toiminta		Toiminta	
Toimintatuotot	2 544	Toimintakulut	9 625
Verotulot	5 717	Valmistus omaan käyttöön	0
Valtionosuudet	3 022	Korkokulut	481
Korkotuotot	16	Muut rahoituskulut	16
Muut rahoitustuotot	304	Satunnaiset kulut	0
Satunnaiset tuotot	0	Tulorahoituksen korjaukset	
Tulorahoituksen korjaukset		Pakollisten varausten muutos	
Pysyvien vastaavien hyöd. luovutusvoitot	-62	Pakollisten varausten lis. (+), väh (-)	0
Investoinnit		Pysyvien vastaavien hyöd. luovutustap- piot	0
Rahoitusosuudet investointimenoihin	141	Investoinnit	
Pysyvien vastaavien hyöd. luovutustulot	66	Investointimenot	15
Rahoitustoiminta		Rahoitustoiminta	
Antolainasaamisten vähennykset	63	Antolainasaamisten lisäykset	0
Pitkäaikaisten lainojen lisäys	0	Pitkäaikaisten lainojen vähennys	1 278
Lyhytaikaisten lainojen lisäys	-2 030	Lyhytaikaisten lainojen vähennys	0
Oman pääoman lisäykset	0	Oman pääoman vähennykset	0
Kokonaistulot yhteensä	9 781	Kokonaismenot yhteensä	11 414

Täsmäytys:

Kokonaistulot - Kokonaismenot = 9 781 - 11 414 = -1 633

Rahavarojen muutos - Muut maksuvalmiuden muutokset = -1 483 - 150 = -1 633

1.7. Kuntakonsernin toiminta ja talous

1.7.1. Yhdistelmä konsernitilinpäätökseen sisällyvistä yhteisöistä

KONSERNITILINPÄÄTÖKSEEN SISÄLTYYVÄT YHTEISÖT

	Omistusosuus %	Yhdistelty	Ei-yhdistelty
Tytäryhteisöt			
Konneveden Vuokra-asunnot Oy	100	x	
Kellankosken Voima Oy	100	x	
Konneveden Kaukolämpö Oy	100	x	
Elinvoimayhtiö Konneveden Voima Oy	100	x	
Kuntayhtymät			
Äänekosken Ammatillisen koulutuksen ky	3,45	x	
Keski-Suomen liitto	0,90	x	
Sateenkaaren koulun kuntayhtymä	5,21	x	
Osakkuusyhteisöt			
Konneveden Liikekeskus Oy	22,2		x
Yhteensä		6	1

1.7.2. Konsernin toiminnan ohjaus

Konneveden kunnan konserniohjeessa, sekä hallintosäännössä on määritelty valtuuston, kunnanhallituksen ja kunnanjohtajan tehtävät ja vastuut konserniohjauksessa. Kuntakonsernin toiminnan ylimpänä valvojana toimii valtuusto. Konsernia ohjaa kunnanhallitus, joka antaa konserniohjetta yksityiskohtaisemmat ohjeet tai

delegoi ohjeiden antamisvaltuudet kunnan muulle viranomaiselle. Kunnanhallitus valitsee tytär- ja osakkuusyhteisöjen yhtiökokousedustajat sekä antaa tarvittaessa ohjeita kuntaa eri yhteisöjen ja säätiöiden hallintoelimityksissä edustaville henkilöille kunnan kannan ottamisessa käsiteltäviin asioihin. Tytäryhtiöiden päättävissä elimissä on konsernijohtoon kuuluvia henkilöitä.

KONSERNITAVOITTEET

- Vuokra-asuntojen käyttöasteen korkeana pitäminen (jatkuva tavoite)
- Lämmön tuottaminen asiakkaille kustannustehokkaasti (jatkuva tavoite)
- Kunnan elinvoiman vahvistaminen, yritysten kasvun tukeminen, matkailun kehittäminen, Konneveden brändin rakentaminen

Toteutuminen:

-Vuokra-asuntojen käyttöaste pysyi korkeana, selvästi yli 90 %:ssa. Tyhjät kuukaudet johtuivat pääsääntöisesti asunnoissa tehdyistä remonteista.

-Kaukolämpöyhtiö pystyi pitämään lämmöhinnan kohtuullisella tasolla.

-Elinvoimayhtiö Konneveden Voima Oy tuotti kunnan elinkeinotoiminnan, matkailun sekä viestinnän ja markkinoinnin palvelut palvelusuunnitelman mukaisesti 1,6 henkilötyövuoden resurssilla. Vuoden aikana toteutettiin yli 100 yritys- ja toimijakohtaista toimenpidettä, ja Konnevedelle perustettiin tai toimintansa siirsi 19 uutta yritystä. Yrityksiä tuettiin perustamisessa, rahoitusneuvonnassa, investointien valmistelussa, omistajanvaihdoksissa sekä myynnin ja markkinoinnin kehittämisessä. Matkailua kehitettiin yhteistyössä Keski-Suomen DMO:n kanssa, matkailutarjontaa markkinoitiin valtakunnallisissa ja kansainvälisissä kanavissa, ja vuonna 2025 toteutettiin Visit Konnevesi -brändiuudistus sekä julkaistiin uusi matkailupalvelualusta. Elinvoimayhtiö vastasi koko kuntakonsernin viestinnän ja markkinoinnin suunnittelusta ja toteutuksesta.

1.7.3. Olennaiset konsernia koskevat tapahtumat

Konneveden Kaukolämpölaitos Oy:n alijäämän tuotti yleinen kustannusten nousu.

Konsernitilinpäätöksen tuotti Konneveden kunta.

1.7.4. Arvio konsernin todennäköisestä tulevasta kehityksestä

Konneveden Vuokra-asunnot Oy on varautunut rakennuskannan vanhenemiseen uudisrakentamisen kautta. Asuntojen kysyntä on edelleen kasvussa erityisesti vuokra-asuntojen osalta.

Konneveden Kaukolämpö Oy ylläpitää olemassa olevaa verkostoa. Mikäli yleinen kustannusten nousu jatkuu, yhtiö saattaa joutua nostamaan kaukolämmön hintoja.

Elinvoimayhtiö parantaa kunnan näkyvyyttä, sekä tekee tiivistä yhteistyötä yritysten kanssa. Yhtiö tekee myös yhteistyötä työllisyysalueen kanssa.

Kellankosken Voima Oy panostaa kalastus- ja luontomatkailuun, jonka näkymät ovat varsin suotuisat viimeaikaisten tilastojen perusteella.

1.7.5. Selonteko konsernivalvonnan järjestämisestä

Konneveden kunnan konserniohjeessa, sekä hallintosäännössä on määritelty toimivallan- ja vastuunjako valtuuston, kunnanhallituksen ja kunnanjohtajan välillä konserniohjauksessa. Kunnanhallitus antaa tarvittaessa ohjeita kuntaa eri yhteisöjen ja säätiöiden hallintoelimityksissä edustaville henkilöille kunnan kannan ottamisessa käsiteltäviin asioihin. Tytäryhtiöiden päättävissä elimissä on konsernijohtoon kuuluvia henkilöitä.

Kuntakonsernissa keskitetyksi järjestettyjä toimintoja ovat tietohallinto, riskienhallinta ja vakuuttaminen sekä osittain hankinnat. Tytäryhteisöt hankkivat osittain kunnalta lähinnä korjaus- ja kiinteistönhoitopalveluita. Konneveden Vuokra-asunnot Oy:llä on korjaus- ja kiinteistönhoitopalveluissa osa-aikainen työntekijä. Kuntakonsernissa noudatetaan yhtenäistä riskienhallintapolitiikkaa. Kartoituksen perusteella on määritellyt ne periaatteet, joiden mukaan vahinkoriskejä on siirretty vakuutusten piiriin. Vakuutukset hankitaan koko konsernille samalta yhtiöltä.

1.7.6. Konsernitilinpäätös

KONSERNITULOSLASKELMA

(1 000 euroa)	2025	2024
Toimintatuotot	3 614	3 860
Toimintakulut	-10 845	-10 283
Osuus osakkuusyht. voitosta/tappiosta	1	0
Toimintakate	-7 230	-6 423
Verotulot	5 696	5 848
Valtionosuudet	3 720	3 335
Rahoitustuotot ja -kulut		
Korkotuotot	22	20
Muut rahoitustuotot	304	304
Korkokulut	-559	-797
Muut rahoituskulut	-18	-31
Rahoitustuotot ja -kulut yht.	-251	-505
Vuosikate	1 935	2 256
Poistot ja arvonalentumiset	-1 393	-1 368
Satunnaiset erät		
Satunnaiset erät yht.	0	0
Tilikauden tulos	542	888
Tilinpäätössiirrot	102	-2
Tilikauden verot	-6	-3
Laskennalliset verot	-16	-17
Tilikauden yli-/alijäämä	622	865

KONSERNITULOSLASKELMAN TUNNUSLUVUT

	2025	2024
Toimintatuotot/toimintakulut	33,3 %	37,5 %
Vuosikate/poistot	138,9 %	164,9 %
Asukasluku	2 405	2 441
Vuosikate, euroa/asukas	805	924

TULOSLASKELMAN TUNNUSLUKUIEN LASKENTAKAAVAT

Tunnusluku	Laskentakaava
Toimintatuotot/toimintakulut	Toimintatuotot/(toimintakulut-valmistus omaan käyttöön)
Vuosikate/poistot	Vuosikate/(suunnitelman mukaiset poistot+arvonalentumiset)

KONSERNIN RAHOITUSLASKELMA

(1 000 euroa)	2025	2024
Toiminnan rahavirta		
Vuosikate	1 935	2 256
Tilikauden verot	-6	-3
Tulorahoituksen korjaukset	-62	-2
Toiminnan rahavirta yhteensä	1 868	2 251
Investointien rahavirta		
Investointimenot	-62	-760
Rahoitusosuudet investointimenoihin	142	160
Pysyvien vast. hyöd. luovutustulot	66	2
Investointien rahavirta yhteensä	146	-598
Toiminnan ja investointien rahavirta yht.	2 014	1 652
Rahoituksen rahavirta		
Antolainauksen muutokset		
Antolainauksen muutokset yhteensä	0	0
Lainakannan muutokset		
Pitkäaikaisten lainojen lisäys	0	10 021
Pitkäaikaisten lainojen vähennys	-1 516	-7 731
Lyhytaikaisten lainojen muutos	-2 043	-1 324
Lainakannan muutokset yhteensä	-3 559	966
Oman pääoman muutokset	0	0
Muut maksuvalmiuden muutokset		
Toimeksiant. varojen ja pääomien muut.	-25	-52
Vaihto-omaisuuden muutos	11	-12
Saamisten muutos	-46	-103
Korottomien velkojen muutos	209	-251
Muut maksuvalmiuden muutokset yht.	149	-417
Rahoituksen rahavirta yhteensä	-3 410	549
Rahavarojen muutos	-1 395	2 201
Rahavarat jakson alussa	3 226	1 025
Rahavarat jakson lopussa	1 831	3 226

KONSERNIN RAHOITUSLASKELMAN TUNNUSLUVUT

	2025	2024
Toim. ja inv. rahavirran kertymä 5 vuodelta	7 777 874	3 765 191
Investointien tulorahoitus, %	2421 %	376 %
Laskennallinen lainanhoitokate	0,81	0,81
Kassan riittävyys, pv	51	60

RAHOITUSLASKELMAN TUNNUSLUKUIEN LASKENTAKAAVAT

Tunnusluku	Laskentakaava
Investointien tulorahoitus, %	Vuosikate/investointien omahankintameno
Laskennallinen lainanhoitokate	(Vuosikate+korkokulut)/(korkokulut+laskennalliset lainanlyhennykset)
	(Laskennalliset lainanlyhennykset=taseen lainat/8)
Kassan riittävyys (pv)	365 pv x rahavarat 31.12./kassasta maksut tilikaudella

(Kassasta maksut tilikaudella=toimintakulut+korkokulut+muut rahoituskulut+tilikauden verot+investointimenot+antolainasaamisten lisäykset+pitkäaikaisten lainojen vähennys)

KONSERNITASE - VASTAAVAA

(1 000 euroa)	2025	2024
VASTAAVAA		
Pysyvät vastaavat		
Aineettomat hyödykkeet		
Aineettomat oikeudet	3	3
Muut pitkävaikutteiset menot	79	119
Aineettomat hyödykkeet yhteensä	82	122
Aineelliset hyödykkeet		
Maa- ja vesialueet	8 480	8 483
Rakennukset	16 993	17 982
Kiinteät rakenteet ja laitteet	1 695	1 750
Koneet ja kalusto	460	562
Muut aineelliset hyödykkeet	72	82
Ennakkomaksut ja keskeneräiset hankinnat	41	409
Aineelliset hyödykkeet yhteensä	27 741	29 268
Sijoitukset		
Osakkuusyhteisöosuudet	91	90
Osakkeet ja osuudet	1 045	1 047
Sijoitukset yhteensä	1 136	1 137
Pysyvät vastaavat yhteensä	28 959	30 527
Toimeksiantojen varat		
Valtion toimeksiantojen varat	27	40
Lahjoitusrahastojen varat	59	59
Toimeksiantojen varat yhteensä	86	99
Vaihtuvat vastaavat		
Vaihto-omaisuus		
Aineet ja tarvikkeet	21	24
Valmiit tuotteet	9	17
Muu vaihto-omaisuus	1	1
Vaihto-omaisuus yhteensä	30	42
Saamiset		
Pitkäaikaiset saamiset		
Muut saamiset	525	562
Lyhytaikaiset saamiset		
Myyntisaamiset	183	263
Lainasaamiset	87	15
Laskennalliset verosaamiset	0	9
Muut saamiset	370	268
Siirtosaamiset	46	69
Saamiset yhteensä	1 210	1 187
Rahoitusarvopaperit		
Osakkeet ja osuudet	0	0
Sijoitukset rahamarkkinainstrumentteihin	348	294
Joukkovelkakirjalainasaamiset	27	21
Muut arvopaperit	21	0
Rahoitusarvopaperit yhteensä	396	315
Rahat ja pankkisaamiset	1 446	2 911
Vaihtuvat vastaavat yhteensä	3 083	4 455
VASTAAVAA YHTEENSÄ	32 127	35 081

KONSERNITASE - VASTATTAVAA

(1 000 euroa)	2025	2024
VASTATTAVAA		
Oma pääoma		
Peruspääoma	8 465	8 465
Arvonkorotusrahasto	56	89
Muut omat rahastot	286	388
Edellisten tilikausien yli-/alijäämä	253	-566
Tilikauden yli-/alijäämä	622	865
Oma pääoma yhteensä	9 683	9 241
Toimeksiantojen pääomat		
Valtion toimeksiantojen pääomat	38	77
Lahjoitusrahastojen pääomat	59	59
Muut toimeksiantojen pääomat	3	3
Toimeksiantojen pääomat yhteensä	100	139
Vieras pääoma		
Pitkäaikainen		
Korolliset		
Lainat rahoitus- ja vakuutuslaitoksilta	17 428	18 944
Korottomat		
Lyhytaikainen		
Korolliset		
Joukkovelkakirjalainat	1 150	3 180
Lainat rahoitus- ja vakuutuslaitoksilta	1 507	1 520
Lainat muilta luotonantajilta	51	9
Korottomat		
Saadut ennakot	41	40
Ostovelat	741	480
Muut velat	122	154
Siirtovelat	1 206	1 291
Laskennalliset verovelat	100	84
Vieras pääoma yhteensä	22 345	25 701
VASTATTAVAA YHTEENSÄ	32 127	35 081

KONSERNITASEEN TUNNUSLUVUT

	2025	2024
Omavaraisuusaste, %	30,2 %	26,4 %
Suhteellinen velkaantuneisuus, %	171,2 %	196,7 %
Kertynyt yli-/alijäämä, 1 000 euroa	876	299
Kertynyt yli-/alijäämä, euroa/asukas	364	122
Lainakanta 31.12., 1 000 euroa	20 136	23 653
Lainakanta 31.12., euroa/asukas	8 373	9 690
Lainat ja vuokravastuut, 31.12. 1 000 euroa	20 193	23 696
Lainat ja vuokravastuut, euroa/asukas	8 396	9 708
Lainasaamiset, 1 000 euroa	0	0
Asukasmäärä	2 405	2 441

TASEEN TUNNUSLUKUJEN LASKENTAKAAVAT

Tunnusluku	Laskentakaava
Omavaraisuusaste, %	(Oma pääoma + Poistoero ja vapaaehtoiset varaukset) / (Koko pääoma - Saadut ennakot)
Suhteellinen velkaantuneisuus, %	(Vieras pääoma - Saadut ennakot) / Käyttötulot

	Käyttötulot muodostuvat tilikauden toimintatuotoista, verotuloista ja käyttötalouden valtionosuuksista.
Lainakanta 31.12.	Vieras pääoma - (Saadut ennakot + Ostovelat + Siirtovelat + Muut velat)
	Kunnan lainakannalla tarkoitetaan korollista vierasta pääomaa.
Lainat ja vuokravastuut 31.12.	Vieras pääoma - (Saadut ennakot + Ostovelat + Siirtovelat + Muut velat) + Vuokravastuut
Lainasaamiset 31.12.	Sijoituksiin merkityt joukkovelkakirjalainasaamiset ja muut lainasaamiset

1.8. Tilikauden tuloksen käsittely

1.8.1. Asiaa koskeva sääntely

Kunnanhallituksen on kuntalain mukaan toimintakertomuksessa tai sen antamisen yhteydessä tehtävä esitys tilikauden tuloksen käsittelyä sekä talouden tasapainottamista koskeviksi toimenpiteiksi.

Alijäämän kattamissäännökset tulivat voimaan vuoden 2001 alusta. Tilikauden alijäämä katetaan ensisijaisesti edellisten tilikausien ylijäämällä ja taloussuunnitelmavuosien ylijäämillä ja toissijaisesti rahastopääomalla ja peruspääomalla.

1.8.2. Tilikauden tuloksen käsittely

Tilikauden 1.1.2025 – 31.12.2025 tulos on 506.074,11 euroa ylijäämäinen.

Kunnanhallitus ehdottaa kunnanvaltuustolle tilikauden tuloksen käsittelystä, että tilikauden 1.1.2025–31.12.2025 ylijäämä 506.074,11 euroa kirjataan oman pääoman lisäykseksi yli-/alijäämä tilille.

2. KÄYTTÖTALouden TOTEUTUMINEN

Kunnan toiminnassa ja taloudenhoidossa on noudatettava talousarviota. Toteutusvertailussa seurattavia asioita ovat toiminnallisten tavoitteiden, määrärahojen ja tuloarvioiden toteutuminen. Toteutusvertailussa on lisäksi käytävä ilmi, onko meno, tulojen lisäksi, muutoin rahoitettu talousarviossa määrättyllä tavalla. Muulla rahoituksella tarkoitetaan tällöin rahavarojen käyttöä ja muita maksuvalmiuden muutoseriä rahoituslaskelmassa.

Talousarviossa on käyttötalous- ja tuloslaskelmaosa sekä investointi- ja rahoitusosa. Toteutusvertailussa noudatetaan vastaavaa rakennetta. Toteutusvertailu laaditaan sillä tarkkuudella, jolla valtuusto on hyväksynyt tavoitteen, määrärahan tai tuloarvion yksittäiselle tehtävälle, hankkeelle tai muulle meno- tai tuloerälle.

Toteutusvertailun laadinnasta vastaa kunnanhallitus sekä tilivelvolliset toimielimet ja viran- ja toimenhaltijat. Selvitys tavoitteiden toteutumisesta annetaan toimintakertomuksen toteutusvertailuosassa. Tarkastuslautakunnan tehtävänä on arvioida valtuuston asettamien tavoitteiden toteutumista.

Toteutusvertailuun otetaan alkuperäinen talousarvio, talousarviomuutokset, muutettu talousarvio ja toteutuma sekä poikkeama toteuman ja muutetun talousarvion välillä. Lisäksi vertailutietona esitetään edellisen tilikauden toteutuma.

KUNNAN YLEISTAVOITTEET

- Kunnan peruspalveluiden tehokas ja taloudellinen tuottaminen kuntastrategian mukaisilla toimenpideohjelmilla
Toteutuminen: Peruspalvelut tuotettiin tehokkaasti ja taloudellisesti.

2.1. Keskushallinto

2.1.1. Toimielin yhteensä

KESKUSHALLINTO (SISÄISET JA ULKOISET ERÄT)

	TP 2024	TA 2025	M 2025	TA+M 2025	TP 2025	Tot. (%)	Poik.
Toimintatuotot							
Myyntituotot	9 988	13 000	0	13 000	81 881	629,9 %	68 881
Tuet ja avustukset	175 335	120 000	0	120 000	59 347	49,5 %	-60 653
Muut toimintatuotot	0	0	0	0	447	-	447
Toimintatuotot yht.	185 323	133 000	0	133 000	141 675	106,5 %	8 675
Toimintakulut							
Henkilöstökulut	-667 287	-763 140	0	-763 140	-717 093	94,0 %	46 047
Palvelujen ostot	-691 754	-872 300	-10 000	-882 300	-881 548	99,9 %	752
Aineet, tarvikkeet ja tavarat	-38 191	-33 400	0	-33 400	-50 292	150,6 %	-16 892
Avustukset	-147 462	-167 000	0	-167 000	-307 993	184,4 %	-140 993
Vuokrakulut	-8 622	-13 400	0	-13 400	-10 111	75,5 %	3 289
Muut toimintakulut	-40 881	-50 000	0	-50 000	-144 393	288,8 %	-94 393
Toimintakulut yht.	-1 594 197	-1 899 240	-10 000	-1 909 240	-2 111 430	110,6 %	-202 190
Toimintakate	-1 408 874	-1 766 240	-10 000	-1 776 240	-1 969 755	110,9 %	-193 515
Rahoitustuotot ja -kulut	0	0	0	0	-5	-	-5
Poistot ja arvonalentumiset	-29 634	-28 704	0	-28 704	-39 859	138,9 %	-11 155
Yhteensä	-1 438 508	-1 794 944	-10 000	-1 804 944	-2 009 620	111,3 %	-204 676
Asukasluku 31.12.	2 441	2 420	2 420	2 420	2 405	99,4 %	-15
Euroa/asukas	-589	-742	-4	-746	-836	112,0 %	-90

2.1.2. Yleishallinto

PALVELUSUUNNITELMA

Yleishallinnon tulosityksikköön kuuluvat valtuusto, tilintarkastus, vaalit, kunnanhallitus, hyvinvointitoiminta, maahanmuutto, toimikunnat, henkilöstöhallinto, kunnallisvero ja arkistointi.

Tarkastuslautakunta valmistelee valtuustolle hallinnon ja talouden tarkastusta koskevat asiat. Lisäksi lautakunta arvioi, ovatko valtuuston asettamat toiminnalliset ja taloudelliset tavoitteet toteutuneet. Tarkastuslautakunta valvoo myös sidonnaisuusilmoitusten noudattamista ja saattaa ilmoitukset valtuustolle tiedoksi.

Kunta ostaa tilintarkastuspalvelut tilintarkastusyhtiöltä.

VUOSITAVOITTEIDEN TOTEUTUMINEN

Tavoite, mittari ja toteuma
1) Asianhallintaan muodostuvan aineiston sähköinen tallennus ja arkistointi
-Mittari ja tavoitetaso: Syyskuun loppuun mennessä
-Toteuma: Asianhallintajärjestelmä otettu käyttöön 1.1.2025, joka toimii käyttöarkistona, sähköisen arkistoinnin suunnitelma tehdään vuonna 2026
2) Kuntalaisten hyvinvoinnin ja terveyden edistäminen hyvinvointisuunnitelman mukaisesti
-Mittari ja tavoitetaso: Hyte-kerroin? (12/2023 18,6€/asukas) TEA-viisari ? (v. 2024 kaikki sektorit 69)
-Toteuma: Hyte-kerroin 23,4 €/asukas, jonka mukaan vuoden 2025 valtion lisäosuudet jaettiin TEA-viisari kaikki sektorit 68
3) Maahanmuuttajien palveluiden järjestäminen uudistuvan kotoutumislain ja kotoutumishjelman mukaisesti. Koto AJ-järjestelmän käyttöönotto.
-Mittari ja tavoitetaso: Kotoutumiskorvauksia saavien määrä (10/2024 28 hlö) Ulkomaa kansalaisten määrä (12/2023 43 hlö) Koto AJ-järjestelmä käytössä 1-2/25
-Toteuma: Kotoutumiskorvauksia saavien määrä 12/2025 28 hlö Ulkomaa kansalaiset 12/2024 46 hlö, 1,9% väestöstä Koto AJ-järjestelmä otettu käyttöön

YLEISHALLINTO (SISÄISET JA ULKOISET ERÄT)

	TP 2024	TA 2025	M 2025	TA+M 2025	TP 2025	Tot. (%)	Poik.
Toimintatuotot							
Myyntituotot	5 954	5 000	0	5 000	71 004	-	66 004
Tuet ja avustukset	117 009	100 000	0	100 000	30 702	30,7 %	-69 298
Muut toimintatuotot	0	0	0	0	447	-	447
Toimintatuotot yht.	122 963	105 000	0	105 000	102 153	97,3 %	-2 847
Toimintakulut							
Henkilöstökulut	-308 054	-355 330	0	-355 330	-394 624	111,1 %	-39 294
Palvelujen ostot	-306 026	-345 440	-10 000	-355 440	-379 318	106,7 %	-23 878
Aineet, tarvikkeet ja tavarat	-15 082	-20 200	0	-20 200	-35 159	174,1 %	-14 959
Avustukset	-4 500	-10 000	0	-10 000	-5 400	54,0 %	4 600
Vuokrakulut	-3 271	-10 400	0	-10 400	-4 504	43,3 %	5 896
Muut toimintakulut	-10 352	-15 000	0	-15 000	-127 542	850,3 %	-112 542
Toimintakulut yht.	-647 285	-756 370	-10 000	-766 370	-946 548	123,5 %	-180 178
Toimintakate	-524 322	-651 370	-10 000	-661 370	-844 395	127,7 %	-183 025
Poistot ja arvonalentumiset	-29 088	-28 704	0	-28 704	-33 304	116,0 %	-4 600
Yhteensä	-553 410	-680 074	-10 000	-690 074	-877 698	127,2 %	-187 624
Asukasluku 31.12.	2 441	2 420	2 420	2 420	2 405	99,4 %	-15
Euroa/asukas	-227	-281	-4	-285	-365	128,0 %	-80

2.1.3. Toimistopalvelut

PALVELUSUUNNITELMA

Toimistopalvelut tuottavat keskitetysti yleis-, talous-, palkkahallinnon palvelut sekä ICT-palvelut.

VUOSITAVOITTEIDEN TOTEUTUMINEN

Tavoite, mittari ja toteuma
1) Palkkahallinto toteutetaan ostopalveluna
-Mittari ja tavoitetaso: Maaliskuun loppuun mennessä
-Toteuma: Toteutunut suunnitelman mukaisesti
2) Taloushallinnon prosessien automatisointi
-Mittari ja tavoitetaso: Kesään 2025 aikana
-Toteuma: Ostolaskujen sopimukset otettu käyttöön osittain
3) Hallinnon prosessien automatisointi
-Mittari ja tavoitetaso: Vuoden 2025 aikana
-Toteuma: Käynnistetty taloushallinnon ohjelman automatisointia
4) Kuntalaisten e-palvelujen tuottaminen
-Mittari ja tavoitetaso: Vuoden 2025 aikana 2 uutta palvelua
-Toteuma: yksi palvelu toteutunut (yksityistieavustukset)
5) Pilvisiirtymän loppuun saattaminen
-Mittari ja tavoitetaso: Tietoturvalliset järjestelmäpalvelut
-Toteuma: Palvelimet ja järjestelmät siirretty pilveen
6) Työasemien päivittäminen pilviympäristöön
-Mittari ja tavoitetaso: Hallinto kevään, luottamushenkilöt ja oppilaat kesän aikana
-Toteuma: Työasemista siirretty pilveen 95%
7) Sähköiseen asianhallintaan siirtyminen
-Mittari ja tavoitetaso: Loppukäyttäjät käyttävät sujuvasti Tweb-järjestelmää
-Toteuma: Toteutunut

TOIMISTOPALVELUT (SISÄISET JA ULKOISET ERÄT)

	TP 2024	TA 2025	M 2025	TA+M 2025	TP 2025	Tot. (%)	Poik.
Toimintatuotot							
Myyntituotot	2 088	6 000	0	6 000	2 639	44,0 %	-3 361
Toimintatuotot yht.	2 088	6 000	0	6 000	2 639	44,0 %	-3 361
Toimintakulut							
Henkilöstökulut	-294 328	-315 700	0	-315 700	-308 626	97,8 %	7 074
Palvelujen ostot	-83 936	-72 960	0	-72 960	-52 102	71,4 %	20 858
Aineet, tarvikkeet ja tavarat	-3 301	-5 200	0	-5 200	-6 148	118,2 %	-948
Vuokrakulut	-3 605	-3 000	0	-3 000	-4 466	148,9 %	-1 466
Muut toimintakulut	0	0	0	0	-216	-	-216
Toimintakulut yht.	-385 170	-396 860	0	-396 860	-371 558	93,6 %	25 302
Toimintakate	-383 082	-390 860	0	-390 860	-368 918	94,4 %	21 942
Rahoitustuotot ja -kulut	0	0	0	0	-5	-	-5
Poistot ja arvonalentumiset	-546	0	0	0	-6 555	-	-6 555
Yhteensä	-383 628	-390 860	0	-390 860	-375 479	96,1 %	15 381
Asukasluku 31.12.	2 441	2 420	2 420	2 420	2 405	99,4 %	-15
Euroa/asukas	-157	-162	0	-162	-156	96,7 %	5

2.1.4. Elinkeinotoiminta ja markkinointi

PALVELUSUUNNITELMA

Konneveden kunta ostaa elinkeinotoiminnan ja markkinoinnin palvelut omistamaltaan tytäryhtiöltä, Elinvoimayhtiö Konneveden Voima Oy:ltä. Yhtiön palvelut kattavat yrityspalvelut, matkailun kehittämisen sekä viestinnän ja markkinoinnin. Yhtiö tarjoaa kuntaa, yrityksiä, asukkaita ja muita yhteisöjä hyödyttäviä palveluita. Yhtiön henkilöstömäärä on 1,6 htv, ja siihen kuuluvat yritysasiantuntija ja toimitusjohtaja, joka vastaa myös Kellankosken Voima Oy:stä.

Elinvoimayhtiön tehtävänä on vahvistaa Konneveden elinvoimaisuutta, hyvinvointia ja yhteistyötä. Yhtiön toimintaa ohjaa Konnevesi 2025 -kuntastrategian visio: "Konnevesi on vahvan talouden, yrittäjävällisyyden ja laadukkaan maaseutuasumisen kotikunta." Yhtiö toimii matalan kynnyksen palveluna Konneveden yrityksille aina perustamisneuvonnasta kasvun tukemiseen, työllistämiseen ja omistajanvaihdoksiin asti. Tavoitteena on lisätä yritysten kasvupalukkuutta ja kanavoidsa hankerahoitusta kasvun tueksi. Elinvoimayhtiö kehittää myös alueen matkailua yhteistyössä Keski-Suomen DMO (Visit Jyväskylä Region) kanssa.

Yrityspalveluissa Elinvoimayhtiö tukee nykyisten yritysten toimintaa tarjoamalla sparrausta ja yhteistyötä esimerkiksi hankkeissa, investoinneissa, myynnissä ja markkinoinnissa. Yhtiö houkuttelee Konnevedelle myös uusia yrityksiä, erityisesti bio- ja metsätalouden alalle.

Elinvoimayhtiö rakentaa Konnevedelle houkuttelevaa brändiä positiivisen viestinnän ja kuntamarkkinoinnin avulla ja toimii aktiivisesti asukashankinnassa. Yhtiö suunnittelee ja toteuttaa aluekehittämishankkeita kuntakonsernin kanssa. Sen tavoitteena on tuottaa kustannustehokkaita, ajankohtaisia palveluita, jotka tukevat kunnan ja alueen elinvoimaa.

TOIMINNAN TOTEUTUMINEN

Vuonna 2025 Elinvoimayhtiö Konneveden Voima Oy tuotti kunnan ostamat elinkeinotoiminnan, matkailun sekä viestinnän ja markkinoinnin palvelut palvelusuunnitelman mukaisesti. Toiminta toteutettiin 1,6 henkilövuoden resurssilla kustannustehokkaasti omana tuotantona.

Elinvoimayhtiö toteutti vuoden aikana yli 100 kahdenkeskeistä toimenpidettä yritysten ja muiden toimijoiden kanssa. Konnevedelle perustettiin tai kuntaansa toimintansa siirsi vuoden aikana 19 uutta yritystä. Yrityksiä tuettiin perustamisvaiheessa, rahoitusneuvonnassa (mm. ELY, Leader, Finnvera), investointien valmistelussa, omistajanvaihdoksissa sekä myynnin ja markkinoinnin kehittämisessä.

Elinvoimayhtiö teetti vuoden aikana Konneveden alueen yritys-kyselyn, johon vastasi 21 kunnan yrittäjää. Yritystoimintaa eniten tukeviksi tekijöiksi nousivat yrityspalvelut (45 % vastaajista), yhteisöllisyys (40 %) ja luonto (40 %). Elinvoimayhtiön toimista tärkeimpänä pidettiin markkinointiyhteistyötä alueen näkyvyyden lisäämiseksi sekä yrityksen perustamiseen liittyvää neuvontaa.

Yritysten tärkeimmiksi kehittämistarpeiksi seuraavien 2–3 vuoden aikana nousivat markkinointi ja näkyvyys (75 % vastaajista), osaavan työvoiman saatavuus (40 %) sekä verkostoituminen ja kumppanuudet (40 %). Näihin tarpeisiin vastattiin vuoden aikana järjestämällä koulutuksia, verkostoitumistilaisuuksia sekä tarjoamalla kohdennettua neuvontaa markkinointiin ja rahoitukseen liittyen.

Matkailun kehittämistä toteutettiin yhteistyössä Keski-Suomen DMO:n (Visit Jyväskylä Region) kanssa. Konneveden matkailutarjontaa markkinoitiin valtakunnallisissa ja kansainvälisissä kanavissa. Elinvoimayhtiö vastasi matkailuun liittyvästä viestinnästä ja tapahtumatuotannosta, mukaan lukien Rally Park Konnevesi -

kokonaisuus sekä yhteistyö Secto Rally Finland -tapahtuman kanssa. Matkailun kehittämisessä huomioitiin yrityskyselyssä esiin nousnut tarve majoituskapasiteetin ja palvelukokonaisuuksien vahvistamiselle, jonka myötä on käynnistetty kehitystoimenpiteitä.

Vuonna 2025 toteutettiin Visit Konnevesi -brändiuudistus ja loppuvuonna julkaistiin Konneveden uusi matkailupalvelualusta Reveel-alustalle. Palveluun luotiin yhteensä noin 130 kohdekorttia julkaisuvaiheessa alueen matkailupalvelutarjonnasta.

Elinvoimayhtiö vastasi koko kuntakonsernin viestinnän ja markkinoinnin suunnittelusta ja toteutuksesta. Yrityskyselyn mukaan alueen imago ja vetovoima arvioitiin korkealle (keskiarvo 4,3/5, n=21) yritystoiminnan sijoittumisen kannalta, mikä tukee brändityön onnistumista. Viestinnässä painotettiin tarinallisuutta, paikallisuutta ja yrittäjälähtöisyyttä. Mediaosumia saavutettiin paikallisissa ja valtakunnallisissa kanavissa. Sosiaalisen median kanavien tavoitavuus parani vuoden aikana merkittävästi.

VUOSITAVOITTEIDEN TOTEUTUMINEN

Tavoite, mittari ja toteuma	
1) Konneveden elinvoiman vahvistaminen	<p>-Mittari ja tavoitetaso: Yhtiö pyrkii edistämään kunnan yritysten toimintaedellytyksiä ja houkuttelemaan uusia yrityksiä alueelle.</p> <p>-Toteuma: Elinvoimayhtiö toteutti vuoden aikana yli 100 kahdenkeskeistä toimenpidettä eri toimijoiden kanssa (yritystapaamiset, neuvottelut, kehittämistoimet). Konnevedelle perustettiin tai kuntaan toimintansa siirsi vuoden aikana 19 yritystä.</p> <p>Elinvoimayhtiö osallistui aktiivisesti sijoittumisneuvotteluihin ja yritysten kehityshankkeistuksiin. Konnevedellä rahoitettiin vuonna 2025 yhteensä 13 yrityshanketta Leaderin tai ELY-keskuksen rahoittamaa kehitys- tai investointihanketta.</p>
2) Yritysten kasvun tukeminen	<p>-Mittari ja tavoitetaso: Tarjota yrityksille kasvua tukevia palveluita, kuten perustamisneuvontaa, omistajanvaihdosten tukea sekä sparrausta myyntiin ja markkinointiin.</p> <p>-Toteuma: Yrityksille tarjottiin perustamisneuvontaa, omistajanvaihdosten tukea, rahoitusneuvontaa (mm. ELY, Leader, Finnvera) sekä sparrausta myyntiin ja markkinointiin liittyvissä toimenpiteissä. Elinvoimayhtiö oli mukana toteutuneissa yrityskaupoissa, joiden myötä palveluita säilyi paikkakunnalla. Rahoitushakemusten valmistelun taso parani ja useita investointeja eteni rahoituspäätöksiin. Yritysten markkinointiosaamista vahvistettiin konkreettisilla toimenpiteillä (verkkosivut, sosiaalinen media, sisällöntuotanto, hakukoneoptimointi). Lisäksi järjestettiin yrittäjätilaisuuksia, koulutuksia ja verkostoitumistapahtumia.</p>
3) Matkailun kehittäminen	<p>-Mittari ja tavoitetaso: Yhteistyössä Keski-Suomen DMO (Visit Jyväskylä Region) kanssa yhtiö edistää Konneveden matkailua ja houkuttelevuutta matkailukohteena.</p> <p>-Toteuma: Matkailun kehittämistä toteutettiin yhteistyössä Keski-Suomen DMO:n (Visit Jyväskylä Region) kanssa. Konneveden matkailutarjontaa markkinoitiin valtakunnallisesti ja kansainvälisesti, muun muassa Matkamessuilla.</p> <p>Elinvoimayhtiö vastasi matkailuun liittyvästä viestinnästä, tapahtumatuotannosta ja kampanjoista. Eräänä konkreettisena esimerkkinä Rally Park Konnevesi -toteutus sekä yhteistyö Secto Rally Finland -tapahtuman kanssa vahvistivat alueen näkyvyyttä.</p> <p>Vuonna 2025 toteutettiin Visit Konnevesi -brändiuudistus ja loppuvuonna julkaistiin Konneveden uusi matkailupalvelualusta Reveel-alustalle. Palveluun luotiin yhteensä noin 130 kohdekorttia julkaisuvaiheessa alueen matkailupalvelutarjonnasta.</p>

Tavoite, mittari ja toteuma
4) Konneveden brändin rakentaminen
-Mittari ja tavoitetaso: Rakentaa ja vahvistaa positiivista kuntakuvaa oivaltavan ja aktiivisen viestinnän kautta, mikä tukee myös asukashankintaa.
-Toteuma: Elinvoimayhtiö vastasi koko kuntakonsernin viestinnän ja markkinoinnin suunnittelusta ja toteutuksesta. Verkkosivustojen ylläpitoa ja kehittämistä jatkettiin (mm. konnevesi.fi, visitkonnevesi.fi). Kunnan verkkosivustojen kieliversiot julkaistiin toukokuussa 2025. Vuoden aikana avattiin myös uusi sivusto: konnevedenvuokra-asunnot.fi. Viestinnässä painotettiin tarinallisuutta, paikallisuutta ja yrittäjälähtöisyyttä. Mediaosumia saavutettiin paikallisissa ja valtakunnallisissa kanavissa. Sosiaalisen median kanavien tavoitavuus parani vuoden aikana merkittävästi. Vuoden aikana otettiin käyttöön myös LED-mainosnäyttö Toripuistoon, jonka ylläpidosta vastaa elinvoimayhtiö.
5) Tehokas ja ajankohtainen palvelutuotanto
-Mittari ja tavoitetaso: Tuottaa kustannustehokkaita ja ajan tarpeisiin vastaavia palveluita, jotka tukevat kunnan strategisia tavoitteita ja aluekehittämistä.
-Toteuma: Elinvoimayhtiö tuotti yritys-, matkailu- ja viestintäpalvelut 1,6 henkilötyövuoden resurssilla kustannustehokkaasti omana tuotantona in-house -yhtiönä koko konsernille. Toiminta oli kunnan ja kuntakonsernin strategian mukaista ja yhtiön strategia päivitettiin vastaamaan vuosien 2025–2029 tavoitteita. Hankekehitystä jatkettiin useissa kokonaisuuksissa (mm. bio- ja kiertotalous, digitalisaatio, tekoäly, luontomatkailu), ja uusia rahoitusmahdollisuuksia valmisteltiin vuodelle 2026.

ELINKEINOTOIMINTA JA MARKKINOINTI (SISÄISET JA ULKOISET ERÄT)

	TP 2024	TA 2025	M 2025	TA+M 2025	TP 2025	Tot. (%)	Poik.
Toimintatuotot							
Myyntituotot	1 882	2 000	0	2 000	8 238	411,9 %	6 238
Tuet ja avustukset	26 418	0	0	0	28 645	-	28 645
Toimintatuotot yht.	28 300	2 000	0	2 000	36 883	-	34 883
Toimintakulut							
Henkilöstökulut	-4 088	0	0	0	0	-	0
Palvelujen ostot	-250 191	-191 120	0	-191 120	-233 099	122,0 %	-41 979
Aineet, tarvikkeet ja tavarat	-4 938	-8 000	0	-8 000	-8 985	112,3 %	-985
Avustukset	-2 150	-4 000	0	-4 000	-9 000	225,0 %	-5 000
Vuokrakulut	-1 746	0	0	0	-1 141	-	-1 141
Muut toimintakulut	-30 340	-35 000	0	-35 000	-16 635	47,5 %	18 365
Toimintakulut yht.	-293 453	-238 120	0	-238 120	-268 860	112,9 %	-30 740
Toimintakate	-265 153	-236 120	0	-236 120	-231 978	98,2 %	4 142
Yhteensä	-265 153	-236 120	0	-236 120	-231 978	98,2 %	4 142
Asukasluku 31.12.	2 441	2 420	2 420	2 420	2 405	99,4 %	-15
Euroa/asukas	-109	-98	0	-98	-96	98,9 %	1

2.1.5. Työllisyydenhoito

PALVELUSUUNNITELMA

Vuoden alusta työllisyyspalvelut tuottaa Pohjoisen Keski-Suomen työllisyysalue. Isäntäkunta toimii Äänekosken kaupunki.

Kuntalisällä kunta tukee yritysten oppisopimuskoulutusta ja työttömien työllistymistä yrityksiin ja yhdistyksiin.

Kesätöiden järjestäminen nuorille yhteistyössä Konneveden 4H-yhdistyksen kanssa.

Työmarkkinatuen kuntaosuus jää kunnalle.

VUOSITAVOITTEIDEN TOTEUTUMINEN

Tavoite, mittari ja toteuma
1) Tiivis yhteistyö työllisyysalueen kanssa
-Mittari ja tavoitetaso: Työllisten ja työntajien tyytyväisyys palveluun
-Toteuma: Yhteistyö toimii hyvin, asiakkaiden lähipalvelut ovat parantuneet.
2) TE-palvelut kiinteäksi osaksi kunnan elinvoimatyötä
-Mittari ja tavoitetaso: Yhteistyön mallien kehittäminen elinvoimayhtiön kanssa
-Toteuma: Säännölliset tapaamiset ja lisääntynyt viestinnällinen yhteistyö elinvoimayhtiön ja työllisyysalueen kanssa. Elinvoimayhtiö on aktiivisesti tarjonnut mahdollisuuksia pilotointeihin ja uusien toimintatapojen kokeiluun.
3) Pitkäaikaistyöttömien työllistäminen TE-palvelun apuna
-Mittari ja tavoitetaso: Työmarkkinatuen tehokas käyttäminen
-Toteuma: Kunta on käyttänyt kuntalisää työllistämisen tukena.
4) Aktiivinen oppisopimuskoulutus tarjonta
-Mittari ja tavoitetaso: Osaava työvoimaa yrityksiin
-Toteuma: Elinvoimayhtiö on POKEn kanssa esitellyt kunnan alueella toimiville yrityksille oppisopimuskoulutusmahdollisuutta.
5) Kesätöiden järjestäminen nuorille yhdessä 4H-järjestön kanssa
-Mittari ja tavoitetaso: Nuorten työllistyminen ja työelämään oppiminen
-Toteuma: Toteutunut yhteistyössä 4H-yhdistyksen kanssa, asiaan varattuja rahoja jäänyt käyttämättä.

TYÖLLISYYDEN HOITO (SISÄISET JA ULKOISET ERÄT)

	TP 2024	TA 2025	M 2025	TA+M 2025	TP 2025	Tot. (%)	Poik.
Toimintatuotot							
Tuet ja avustukset	31 908	20 000	0	20 000	0	0,0 %	-20 000
Toimintatuotot yht.	31 908	20 000	0	20 000	0	0,0 %	-20 000
Toimintakulut							
Henkilöstökulut	-60 817	-92 110	0	-92 110	-13 843	15,0 %	78 267
Palvelujen ostot	-49 258	-262 780	0	-262 780	-217 029	82,6 %	45 751
Avustukset	-102 412	-123 000	0	-123 000	-262 093	213,1 %	-139 093
Muut toimintakulut	60	0	0	0	0	-	0
Toimintakulut yht.	-212 428	-477 890	0	-477 890	-492 965	103,2 %	-15 075
Toimintakate	-180 519	-457 890	0	-457 890	-492 965	107,7 %	-35 075
Yhteensä	-180 519	-457 890	0	-457 890	-492 965	107,7 %	-35 075
Asukasluku 31.12.	2 441	2 420	2 420	2 420	2 405	99,4 %	-15
Euroa/asukas	-74	-189	0	-189	-205	108,3 %	-16

2.1.6. Muu keskushallinnon toiminta

PALVELUSUUNNITELMA

Tulosyksikkö sisältää järjestöavustukset.

MUU KESKUSHALLINNON TOIMINTA (SISÄISET JA ULKOISET ERÄT)

	TP 2024	TA 2025	M 2025	TA+M 2025	TP 2025	Tot. (%)	Poik.
Toimintatuotot							
Myyntituotot	65	0	0	0	0	-	0
Toimintatuotot yht.	65	0	0	0	0	-	0
Toimintakulut							
Palvelujen ostot	-2 343	0	0	0	0	-	0
Aineet, tarvikkeet ja tavarat	-14 869	0	0	0	0	-	0
Avustukset	-38 400	-30 000	0	-30 000	-31 500	105,0 %	-1 500
Muut toimintakulut	-250	0	0	0	0	-	0
Toimintakulut yht.	-55 862	-30 000	0	-30 000	-31 500	105,0 %	-1 500
Toimintakate	-55 797	-30 000	0	-30 000	-31 500	105,0 %	-1 500
Yhteensä	-55 797	-30 000	0	-30 000	-31 500	105,0 %	-1 500
Asukasluku 31.12.	2 441	2 420	2 420	2 420	2 405	99,4 %	-15
Euroa/asukas	-23	-12	0	-12	-13	105,7 %	-1

2.2. Sivistyslautakunta

2.2.1. Toimielin yhteensä

SIVISTYSLAUTAKUNTA (SISÄISET JA ULKOISET ERÄT)

	TP 2024	TA 2025	M 2025	TA+M 2025	TP 2025	Tot. (%)	Poik.
Toimintatuotot							
Myyntituotot	99 620	78 190	0	78 190	104 255	133,3 %	26 065
Maksutuotot	1 869	4 500	0	4 500	1 978	44,0 %	-2 522
Tuet ja avustukset	302 734	312 630	0	312 630	341 198	109,1 %	28 568
Vuokratuotot	0	400	0	400	0	0,0 %	-400
Toimintatuotot yht.	404 223	395 720	0	395 720	447 431	113,1 %	51 711
Toimintakulut							
Henkilöstökulut	-3 749 274	-3 895 110	0	-3 895 110	-3 670 802	94,2 %	224 308
Palvelujen ostot	-1 131 540	-1 078 030	0	-1 078 030	-1 156 589	107,3 %	-78 559
Aineet, tarvikkeet ja tavarat	-123 152	-150 730	0	-150 730	-140 691	93,3 %	10 039
Avustukset	-73 927	-65 000	0	-65 000	-89 618	137,9 %	-24 618
Vuokratulot	-18 916	-21 100	0	-21 100	-17 542	83,1 %	3 558
Muut toimintakulut	-13 613	-10 600	0	-10 600	-22 391	211,2 %	-11 791
Toimintakulut yht.	-5 110 422	-5 220 570	0	-5 220 570	-5 097 633	97,6 %	122 937
Toimintakate	-4 706 199	-4 824 850	0	-4 824 850	-4 650 203	96,4 %	174 647
Poistot ja arvonalentumiset	-4 696	-4 601	0	-4 601	-5 747	124,9 %	-1 146
Yhteensä	-4 710 895	-4 829 451	0	-4 829 451	-4 655 949	96,4 %	173 502
Asukasluku 31.12.	2 441	2 420	2 420	2 420	2 405	99,4 %	-15
Euroa/asukas	-1 930	-1 996	0	-1 996	-1 936	97,0 %	60

2.2.2. Sivistystoimisto

PALVELUSUUNNITELMA

Sivistystoimiston (sivistystoimen hallinto) tehtävänä on sivistystoimen palveluiden järjestäminen ja kehittäminen laadukkaasti ja tarkoituksenmukaisesti yhteistyössä muiden toimialojen ja yhteistyökumppaneiden kanssa. Sivistystoimen hallinto vastaa sivistyslautakunnalle kuuluvien asioiden suunnittelu-, valmistelu- ja täytäntöönpanotehtävistä. Sivistystoimistossa työskentelee sivistystoimenjohtaja.

TOIMINNAN TOTEUTUMINEN

Vuonna 2025 varhaiskasvatuksen, esi- ja perusopetuksen palveluverkkoselvityksen toimeenpano toteutui täysimääräisesti, kun Istumäen koulu lakkautettiin 1.8.2025 alkaen. Sivistyslautakunta kokoontui vuonna 2025 yhteensä 9 kertaa. Lisäksi sivistyslautakunta piti 2 iltakoulua ja uuden lautakunnan perehdytyspäivän.

VUOSITAVOITTEIDEN TOTEUTUMINEN

Tavoite, mittari ja toteuma	
1) Avoimen ja hyvän hallintotavan mukainen hallinto uuden hallintosäännön mukaisesti, asianhallintajärjestelmää hyödyntäen.	-Mittari ja tavoitetaso: Päätöksentekoprosessien toteutuminen hallintosäännön mukaisesti (K/E), Asianhallintajärjestelmän tehokas ja sujuva käyttö (K/E) -Toteuma: K ja K
2) Palveluiden järjestäminen laadukkaasti, tarkoituksenmukaisesti ja kustannustehokkaasti muuttuvassa toimintaympäristössä.	-Mittari ja tavoitetaso: Palveluverkkoselvityksen toimenpiteiden toteutuminen suunnitelman mukaisesti (K/E), Henkilöstösuunnitelman toteutuminen (K/E) -Toteuma: K ja K
3) Aktiivisen hanketyön kautta toiminnan kehittäminen ja lisäresurssien saaminen	-Mittari ja tavoitetaso: Myönnetyt avustukset ja hankerahat (€) sekä käynnissä olevat hankkeet (lkm), Toiminnan kehittäminen (uudet toimintamuodot) -Toteuma: 18 kpl, yht. n. 374 000 €
4) Uuden lautakunnan perehdyttäminen syksyllä 2025	-Mittari ja tavoitetaso: Toteutunut perehdytysuunnitelma (K/E) -Toteuma: K

SIVISTYSTOIMISTO (SISÄISET JA ULKOISET ERÄT)

	TP 2024	TA 2025	M 2025	TA+M 2025	TP 2025	Tot. (%)	Poik.
Toimintatuotot							
Myyntituotot	0	0	0	0	930	-	930
Toimintatuotot yht.	0	0	0	0	930	-	930
Toimintakulut							
Henkilöstökulut	-97 293	-99 500	0	-99 500	-94 565	95,0 %	4 935
Palvelujen ostot	-14 308	-17 990	0	-17 990	-17 516	97,4 %	474
Aineet, tarvikkeet ja tavarat	-145	-1 900	0	-1 900	-1 993	104,9 %	-93
Vuokratkulut	-705	0	0	0	-481	-	-481
Muut toimintakulut	-66	0	0	0	-42	-	-42
Toimintakulut yht.	-112 517	-119 390	0	-119 390	-114 597	96,0 %	4 793
Toimintakate	-112 517	-119 390	0	-119 390	-113 667	95,2 %	5 723
Yhteensä	-112 517	-119 390	0	-119 390	-113 667	95,2 %	5 723
Asukasluku 31.12.	2 441	2 420	2 420	2 420	2 405	99,4 %	-15
Euroa/asukas	-46	-49	0	-49	-47	95,8 %	2

2.2.3. Peruskoulut

PALVELUSUUNNITELMA

Jokaisella oppivelvollisuusikäisellä oppilaalla on oikeus saada maksutonta perusopetusta. Perusopetuksen lisäksi kunnalla on velvollisuus järjestää oppivelvollisuuden alkamista edeltävänä vuonna esiopetusta.

Perusopetuslain mukaan opetuksen järjestäjällä tulee olla riittävä määrä opettajien virkoja tai työsopimus-suhteisia opettajia sekä tuntiopettajia ja muuta henkilöstöä. Lisäksi jokaisella koululla tulee olla koulun toiminnasta vastaava rehtori. Pienemmillä kouluilla perusopetuslaissa rehtorille nimettyä toimivaltaa käyttää koulunjohtajaksi nimetty luokanopettaja.

Perusopetus järjestetään luokanopettajien antamana opetuksena, eri oppiaineiden opetukseen erikoistuneiden opettajien antamana aineenopetuksena, erityisopetukseen erikoistuneiden opettajien antamana opetuksena sekä opinto-ohjaajan antamana oppilaanohjauksena. Opettajien kelpoisuusehdot määritellään erikseen. Edellä olevan perusteella kunnan harkinnassa on, kuinka paljon kussakin koulussa on opettajia ja opetusryhmiä. Edelleen oppilasryhmälle ei ole määrätty mitään enimmäisrajaa, vaan kunnan on itse asia ratkaistava järkevällä tavalla. Erityisopetuksen puolella on säädetty opetusryhmän enimmäiskoosta tietyissä tilanteissa. Lukuvuoden 2025 alussa oppimisen tuki uudistuu.

Tämä tuleva perusopetuslain muutos koskee oppimisen tuen järjestämistä 1. elokuuta 2025 alkaen. Lakiuudistus tulee tuomaan muutoksia opetuksen järjestelyihin ja siksi oppilasmäärät ja -ennusteet ovat tärkeä osa opetuksen järjestämisen organisoimista. On tärkeää tarkastella tuen tarpeita kaikkien koulujen ja kouluverkkovalintojen näkökulmasta sekä miettiä tarkoituksenmukaista ja tasa-arvoista tuen resurssointia uuden lain vaatimusten mukaisesti.

Opetusryhmät muodostetaan vuosiluokittain. Jos opetuksen tarkoituksenmukainen järjestäminen sitä edellyttää, eri vuosiluokkien sekä esiopetuksen oppilaita voidaan kuitenkin opettaa samassa opetusryhmässä tai antaa opetusta yhdessä muun koulun tai oppilaitoksen oppilaiden kanssa. Opetusryhmät tulee kuitenkin muodostaa siten, että opetussuunnitelmassa asetetut tavoitteet saavutetaan. Niin ikään kunnan harkinnassa on, millä oppilasmäärällä koulua pidetään yllä. Yhdysluokkaopetusta annetaan Istunmäen koululla.

TOIMINNAN TOTEUTUMINEN

Perusopetuslain muutos koskien oppimisen tuen järjestämistä astui voimaan 1.8.2025 alkaen. Niin ikään Istunmäen koulu lakkautettiin 1.8.2025 alkaen. Näin ollen koko Konneveden perusopetus on uudelleen organisoitu näiden muutosten pohjalta lukuvuoden 2025–2026 alusta lähtien.

VUOSITAVOITTEIDEN TOTEUTUMINEN

Tavoite, mittari ja toteuma
1) Opetuksen järjestäminen laadukkaasti, tarkoituksenmukaisesti ja kustannustehokkaasti muuttuvassa toimintaympäristössä.
-Mittari ja tavoitetaso: Palveluverkkoselvityksen toimenpiteiden toteutuminen suunnitelman mukaisesti (K/E), Henkilöstösuunnitelman toteutuminen (K/E)
-Toteuma: K ja K
2) Aktiivisen hanketyön kautta toiminnan kehittäminen ja lisäresurssien saaminen
-Mittari ja tavoitetaso: Myönnetyt avustukset ja hankerahat (€) sekä käynnissä olevat hankkeet (lkm), Toiminnan kehittäminen (uudet toimintamuodot)
-Toteuma: 8 kpl/ n. 180 000 €

Tavoite, mittari ja toteuma
3) Etäopetuksen kehittäminen yhteistyössä SavoGrow kuntien kanssa (HUPA-hanke)
-Mittari ja tavoitetaso: Toteutuneet etäopetustunnit (lkm)
-Toteuma: 31
4) Perusopetuslaki -uudistuksen toimeenpanon onnistuminen (oppimisen tuki)
-Mittari ja tavoitetaso: Ops päivitys lain mukaisesti (K/E), Tarkoituksenmukaiset henkilöstöressit ja ryhmäjaot lain edellyttämällä tavalla (K/E), Erityisopetuksen järjestäminen tarkoituksenmukaisesti, tasaveroisesti ja kustannustehokkaasti (K/E)
-Toteuma: K, K ja K

PERUSKOULUT (SISÄISET JA ULKOISET ERÄT)

	TP 2024	TA 2025	M 2025	TA+M 2025	TP 2025	Tot. (%)	Poik.
Toimintatuotot							
Myyntituotot	76 511	56 690	0	56 690	73 901	130,4 %	17 211
Tuet ja avustukset	137 750	153 290	0	153 290	152 474	99,5 %	-816
Toimintatuotot yht.	214 261	209 980	0	209 980	226 375	107,8 %	16 395
Toimintakulut							
Henkilöstökulut	-1 998 885	-2 090 970	0	-2 090 970	-1 975 451	94,5 %	115 519
Palvelujen ostot	-760 569	-700 510	0	-700 510	-749 188	106,9 %	-48 678
Aineet, tarvikkeet ja tavarat	-65 494	-65 830	0	-65 830	-66 412	100,9 %	-582
Avustukset	-70	0	0	0	-80	-	-80
Vuokratkulut	-9 467	-7 700	0	-7 700	-9 264	120,3 %	-1 564
Muut toimintakulut	-4 524	-5 200	0	-5 200	-10 826	208,2 %	-5 626
Toimintakulut yht.	-2 839 008	-2 870 210	0	-2 870 210	-2 811 221	97,9 %	58 989
Toimintakate	-2 624 747	-2 660 230	0	-2 660 230	-2 584 846	97,2 %	75 384
Yhteensä	-2 624 747	-2 660 230	0	-2 660 230	-2 584 846	97,2 %	75 384
Asukasluku 31.12.	2 441	2 420	2 420	2 420	2 405	99,4 %	-15
Euroa/asukas	-1 075	-1 099	0	-1 099	-1 075	97,8 %	24

2.2.4. Lukiot

PALVELUSUUNNITELMA

Konneveden lukio on yleislukio, jolla on yhteinen henkilökunta ja tilat Lapunmäen yhtenäiskoulun kanssa. Lukion toimintaa pyritään vahvistamaan oppija- ja ilmiölähtöisemmän sekä uutta teknologiaa hyödyntävän pedagogiikan kautta. Kansainvälisyyskasvatusta vahvistetaan edelleen ja lyhyiden kielten opiskeluun annetaan mahdollisuus yhteistyöluukioiden ja/tai Tutorhousen verkkokurssien avulla. Yhteistyötä Finest Futuren kanssa kehitetään kansainvälisten opiskelijoiden osalta. Ylläpidetään lukion houkuttelevuutta lisääviä paikallisia toimenpiteitä (mm. ajokortti, erä- ja vaelluskurssit, metsästäjäntutkinto) ja markkinoidaan lukiota aktiivisesti myös paikkakunnan ulkopuolisille opiskelijoille.

TOIMINNAN TOTEUTUMINEN

Uutta teknologiaa hyödyntävää pedagogiikkaa on vahvistettu erityisesti reaaliaineissa ja opiskelijoiden aktiivisuus koulun sometilien käyttäjinä on lisääntynyt. Kansainvälisyys on vakiintunut Erasmus+ -ohjelman kautta ja opiskelijat ovat käyneet vaihdossa mm. Norjassa. Syksyllä 2025 lukiossa aloitti 15 uutta opiskelijaa, joista ulkopaikkakuntalaisia ei ollut yhtään. Luonto- ja eräpainotteiset opintojaksot alkoivat syksyllä 2023 ja ovat olleet opiskelijoiden suuressa suosiossa. Lukiota on markkinoitu aktiivisesti myös paikkakunnan ulkopuolisille opiskelijoille.

VUOSITAVOITTEIDEN TOTEUTUMINEN

Tavoite, mittari ja toteuma
1) Uuden lukiolain toimeenpanoon valmistautuminen asteittain
-Mittari ja tavoitetaso: Oppimisen tuen järjestäminen lukiolain mukaisesti (K/E), Varautuminen lukio-koulutuksen rahoitusjärjestelmän muutokseen; mm. yhteistyömahdollisuuksien selvittäminen (K/E), Taito- ja taideaineiden ylioppilaskoemahdollisuuksien toimeenpanon valmistelun aloitus (K/E)
-Toteuma: K, E, rahoitusjärjestelmän muutos ei vaikuta Konnevedellä ja E, ei vielä ajankohtainen
2) Lukion opiskelijamäärän turvaaminen
-Mittari ja tavoitetaso: 15 uutta opiskelijaa lukuvuosittain
-Toteuma: 15

LUKIOT (SISÄISET JA ULKOISET ERÄT)

	TP 2024	TA 2025	M 2025	TA+M 2025	TP 2025	Tot. (%)	Poik.
Toimintatuotot							
Myyntituotot	2 415	0	0	0	990	-	990
Tuet ja avustukset	22 701	22 020	0	22 020	31 407	142,6 %	9 387
Toimintatuotot yht.	25 115	22 020	0	22 020	32 397	147,1 %	10 377
Toimintakulut							
Henkilöstökulut	-383 804	-425 950	0	-425 950	-370 436	87,0 %	55 514
Palvelujen ostot	-129 711	-99 070	0	-99 070	-134 741	136,0 %	-35 671
Aineet, tarvikkeet ja tavarat	-17 596	-30 600	0	-30 600	-26 489	86,6 %	4 111
Avustukset	-500	0	0	0	-500	-	-500
Vuokratkulut	-1 559	0	0	0	-1 620	-	-1 620
Muut toimintakulut	-216	0	0	0	-430	-	-430
Toimintakulut yht.	-533 386	-555 620	0	-555 620	-534 216	96,1 %	21 404
Toimintakate	-508 271	-533 600	0	-533 600	-501 819	94,0 %	31 781
Yhteensä	-508 271	-533 600	0	-533 600	-501 819	94,0 %	31 781
Asukasluku 31.12.	2 441	2 420	2 420	2 420	2 405	99,4 %	-15
Euroa/asukas	-208	-220	0	-220	-209	94,6 %	12

2.2.5. Aikuiskoulutus ja musiikkitoiminta

PALVELUSUUNNITELMA

Hankasalmen kansalaisopisto on Hankasalmen kunnan omistama opetushallituksen valvoma oppilaitos, jonka toimialueena ovat Hankasalmen ja Konneveden kunnat. Opisto järjestää monipuolisia ja laadukkaita koulutuspalveluja tasapuolisesti Hankasalmen ja Konneveden kuntien asukkaille. Opiskelu ja harrastaminen luovat mahdollisuuksia itsensä kehittämiseksi, henkiseksi hyvinvoinnille sekä hyvälle elämänlaadulle.

Ala-Keiteleen musiikkiopisto tarjoaa mahdollisuuden taiteen perusopetuksen musiikin laajan oppimäärän perusopintojen ja syventävien opintojen suorittamiseen, ja valmiudet kohti musiikin ammattiopintoja. Toimialueena Äänekosken kaupunki sekä Hankasalmen, Konneveden, Laukaan ja Uuraisten kunnat. Ylläpitäjänä toimii Äänekosken kaupunki.

TOIMINNAN TOTEUTUMINEN

Ala-Keiteleen musiikkiopistossa opiskeli keväällä 2025 4 opiskelijaa ja syksyllä 2025 3 opiskelijaa.

Hankasalmen kansalaisopiston kursseja toteutui vuonna 2025 79 (+ 4). Opiskelijamäärä oli 732 (+106). Opetustunteja toteutui 1675,71 (+194,16).

VUOSITAVOITTEIDEN TOTEUTUMINEN

Tavoite, mittari ja toteuma
1) Toteutuneiden kansalaisopiston kurssien määrän lisääntyminen Konnevedellä
-Mittari ja tavoitetaso: Toteutuneet kurssit (lkm/muutos%)
-Toteuma: 79/5,3%
2) Oppilasmäärien nousu AKMO:ssa
-Mittari ja tavoitetaso: Oppilasmäärät (lkm/muutos %)
-Toteuma: ka 3,5/- 41,6%

AIKUISKOULUTUS JA MUSIIKKITOIMINTA (SISÄISET JA ULKOISET ERÄT)

	TP 2024	TA 2025	M 2025	TA+M 2025	TP 2025	Tot. (%)	Poik.
Toimintatuotot yht.	0	0	0	0	0	-	0
Toimintakulut							
Palvelujen ostot	-40 582	-42 200	0	-42 200	-44 269	104,9 %	-2 069
Toimintakulut yht.	-40 582	-42 200	0	-42 200	-44 269	104,9 %	-2 069
Toimintakate	-40 582	-42 200	0	-42 200	-44 269	104,9 %	-2 069
Yhteensä	-40 582	-42 200	0	-42 200	-44 269	104,9 %	-2 069
Asukasluku 31.12.	2 441	2 420	2 420	2 420	2 405	99,4 %	-15
Euroa/asukas	-17	-17	0	-17	-18	105,6 %	-1

2.2.6. Vapaa-aikatoimi

PALVELUSUUNNITELMA

Vapaa-aikatoimi tuottaa hyvinvointia ja terveyttä ylläpitäviä sekä asukasviihtyvyyttä ja lasten ja nuorten kasvua tukevia palveluja kuntalaisille. Palvelut voidaan tuottaa vapaa-aikatoimen omina palveluina, yhteistyössä kunnan muiden toimialojen ja yksiköiden kanssa sekä yhteistyössä kunnassa toimivien järjestöjen ja kolmannen sektorin kanssa. Yhdyspintatyö hyvinvointialueen kanssa on keskeisessä roolissa vapaa-aikapalveluiden järjestämisessä.

TOIMINNAN TOTEUTUMINEN

Toiminta toteutui pääosin suunnitelmien mukaan. Vapaa-aikatoimi tuotti palveluita niin omina palveluina, kuin laajalla yhteistyöllä eri toimijoiden kanssa. Yhteistyötä hyvinvointialueen kanssa tehtiin mm. liikunta- neuvonnan osalta.

VUOSITAVOITTEIDEN TOTEUTUMINEN

Tavoite, mittari ja toteuma
1) Nuorten työpajatoiminnan kehittäminen osana hyvinvointialue- ja TE 25 uudistusta.
-Mittari ja tavoitetaso: Nuorten työpajatoiminnan tulevaisuuden selvitystyö tehty v. 2025 aikana (K/E).
-Toteuma: Neuvotteluja käyty naapurikuntien kanssa. Selvitystyö jatkuu vuonna 2026, odotetaan pää- töksiä kuntouttavan työtoiminnan siirtymisestä takaisin kunnille.
2) Sähköisen varausjärjestelmän käyttöönotto.
-Mittari ja tavoitetaso: Järjestelmä toiminnassa viimeistään toukokuu 2025.
-Toteuma: Sähköinen varausjärjestelmä (ASIO) otettu käyttöön.
3) Nuorisovaltuuston toiminnan kehittäminen.
-Mittari ja tavoitetaso: Nuvan kokousten ja aloitteiden määrä. Nuvalta pyydetyt lausunnot.
-Toteuma: Nuorisovaltuustoa täydennetty ja koulutettu. Kokouksia pidetty 4 kpl, ei aloitteita tai lausun- toja. Osallistuja alueelliseen nuorisovaltuustoon nimetty.
4) Alueellisen kulttuurihankkeen valmistelu.
-Mittari ja tavoitetaso: Rahoitushakemuksen jättäminen vuoden 2025 aikana.
-Toteuma: hanke peruuntui.
5) Yhteisen viestintäsuunnitelman luominen kirjaston kanssa.
-Mittari ja tavoitetaso: Suunnitelma valmis ja lanseerattu vuoden loppuun mennessä.
-Toteuma: E Suunnitelma käyty läpi vuonna 2025. Lanseeraus siirtynyt vuodelle 2026. Toteutus vaatii päivitystä kunnan uuden viestintäilmeen mukaan (kuntastrategia).

VAPAA-AIKATOIMI (SISÄISET JA ULKOISET ERÄT)

	TP 2024	TA 2025	M 2025	TA+M 2025	TP 2025	Tot. (%)	Poik.
Toimintatuotot							
Myyntituotot	20 244	21 500	0	21 500	28 434	132,3 %	6 934
Maksutuotot	1 150	3 500	0	3 500	1 469	42,0 %	-2 031
Tuet ja avustukset	115 102	131 000	0	131 000	130 687	99,8 %	-313
Vuokratuotot	0	400	0	400	0	0,0 %	-400
Toimintatuotot yht.	136 496	156 400	0	156 400	160 590	102,7 %	4 190
Toimintakulut							
Henkilöstökulut	-279 952	-299 700	0	-299 700	-257 026	85,8 %	42 674
Palvelujen ostot	-86 062	-96 050	0	-96 050	-86 417	90,0 %	9 633
Aineet, tarvikkeet ja tavarat	-11 091	-22 400	0	-22 400	-17 209	76,8 %	5 191
Vuokrakulut	-5 289	-13 000	0	-13 000	-4 416	34,0 %	8 584
Muut toimintakulut	-1 683	-5 400	0	-5 400	-8 459	156,7 %	-3 059
Toimintakulut yht.	-384 077	-436 550	0	-436 550	-373 527	85,6 %	63 023
Toimintakate	-247 581	-280 150	0	-280 150	-212 937	76,0 %	67 213
Poistot ja arvonalentumiset	-96	0	0	0	-1 146	-	-1 146
Yhteensä	-247 676	-280 150	0	-280 150	-214 084	76,4 %	66 066
Asukasluku 31.12.	2 441	2 420	2 420	2 420	2 405	99,4 %	-15
Euroa/asukas	-101	-116	0	-116	-89	76,9 %	27

2.2.7. Kirjasto

PALVELUSUUNNITELMA

Kirjasto toteuttaa kirjastolaissa yleisille kirjastoille määrättyjä tehtäviä tarjoten kuntalaisille yhtäläiset mahdollisuudet monipuolisten aineistojen ja tilojen käyttöön. Kirjasto edistää lukemista ja tarjoaa tietopalvelua laadukkaan asiakaspalvelun, tapahtumien ja tiedottamisen kautta. Keski-kirjastoyhteistyö mahdollistaa laajan kokoelman tarjoamisen asiakkaille.

Kirjastopalveluiden kehittämistyöhön ja yhä useampien asiakkaiden tavoittamiseen panostetaan. Kirjasto tekee yhteistyötä sivistystoimen muiden yksiköiden ja ulkopuolisten toimijoiden kanssa luodakseen kulttuurihyvinvointia edistäviä palveluja. Omatoimikirjaston aukiolo täydentää henkilökunnan palveluaikaa ja lisää kirjaston saavutettavuutta.

Vuonna 2025 jatketaan kirjaston tulevaisuuden tilojen suunnittelua. Sivistystoimen sisäistä yhteistyötä tiivistetään sekä tekemällä yhteinen viestintäsuunnitelma vapaa-aikatoimen kanssa että kehittämällä koulu-yhteistyötä. Hankkeen avulla tutkitaan muita yhteistyömahdollisuuksia kunnassa ja tehdään uusia palvelukeiluja.

TOIMINNAN TOTEUTUMINEN

Vuonna 2025 kirjaston tulevaisuuden tilojen suunnittelua jatkettiin ja tilavaihtoehtoista tehtiin ennakkovai-
kutusten arviointi. Synergia -hankkeen avulla laajennettiin yhteistyötä eri toimijoiden kanssa ja tehtiin uusia pilottikokeiluja mm. uusien tapahtumien osalta. Yhteinen viestintäsuunnitelma jalkautetaan alkuvuodesta 2026 uutta kuntastrategiaa hyödyntäen.

VUOSITAVOITTEIDEN TOTEUTUMINEN

Tavoite, mittari ja toteuma
1) Tilasuunnittelun jatkaminen
-Mittari ja tavoitetaso: Suunnittelu edennyt tarkemmalle tasolle ja mukana 2026 talousarviossa
-Toteuma: K ja E
2) Koulu-yhteistyön tiivistäminen
-Mittari ja tavoitetaso: Yhteistyösuunnitelma valmis ja toteutuu syyslukukaudesta 2025 alkaen
-Toteuma: E,K Yhteistyösuunnitelman lopullinen muotoilu varhaiskasvatuksen ja perusopetuksen kanssa valmis 2026. Käytännössä yhteistyötä (tapahtumat, ryhmäkäynnit ym.) toteutettu jo vuonna 2025.
3) Yhteisen viestintäsuunnitelman luominen vapaa-aikatoimen kanssa
-Mittari ja tavoitetaso: Suunnitelma valmis ja lanseerattu vuoden loppuun mennessä
-Toteuma: E Suunnitelma käyty läpi vuonna 2025. Lanseeraus siirtynyt vuodelle 2026. Toteutus vaatii päivitystä kunnan uuden viestintäilmeen mukaan (kuntastrategia).
4) Synergiahankkeen läpivienti
-Mittari ja tavoitetaso: Hankkeessa luodut ja kokeillut toimintamallit käytössä syksyllä 2025
-Toteuma: K,E Hanke toteutunut suunniteltua suppeampana 7.1.- 31.5.2025 johtuen rahoituksesta ja kirjaston tilanteesta. Hankkeessa luotuun tapahtumakonseptiin liittyvä uusien tilojen käyttöönotto ei toteutunut 2025. Muilta osin kirjaston toimintaa järjestetään konseptin pohjalta.

KIRJASTO (SISÄISET JA ULKOISET ERÄT)

	TP 2024	TA 2025	M 2025	TA+M 2025	TP 2025	Tot. (%)	Poik.
Toimintatuotot							
Maksutuotot	719	1 000	0	1 000	509	50,9 %	-491
Tuet ja avustukset	1 959	6 320	0	6 320	10 041	158,9 %	3 721
Toimintatuotot yht.	2 678	7 320	0	7 320	10 550	144,1 %	3 230
Toimintakulut							
Henkilöstökulut	-83 166	-98 470	0	-98 470	-110 942	112,7 %	-12 472
Palvelujen ostot	-14 271	-15 760	0	-15 760	-16 816	106,7 %	-1 056
Aineet, tarvikkeet ja tavarat	-24 098	-24 150	0	-24 150	-22 512	93,2 %	1 638
Vuokratkulut	-124	-400	0	-400	-253	63,2 %	147
Muut toimintakulut	-20	0	0	0	0	-	0
Toimintakulut yht.	-121 678	-138 780	0	-138 780	-150 522	108,5 %	-11 742
Toimintakate	-119 000	-131 460	0	-131 460	-139 972	106,5 %	-8 512
Poistot ja arvonalentumiset	-4 600	-4 601	0	-4 601	-4 600	100,0 %	1
Yhteensä	-123 601	-136 061	0	-136 061	-144 573	106,3 %	-8 512
Asukasluku 31.12.	2 441	2 420	2 420	2 420	2 405	99,4 %	-15
Euroa/asukas	-51	-56	0	-56	-60	106,9 %	-4

2.2.8. Varhaiskasvatus

PALVELUSUUNNITELMA

Varhaiskasvatus on pedagogisesti painottunut lapsen suunnitelmallisen ja tavoitteellisen kasvatuksen, opetuksen ja hoidon muodostama kokonaisuus. Varhaiskasvatus tukee lapsen kasvua, kehitystä ja oppimista sekä edistää hyvinvointia.

Kunnan on järjestettävä varhaiskasvatuslain mukaista varhaiskasvatusta siinä laajuudessa ja sellaisin toimintamuodoin kuin kunnassa esiintyvä tarve edellyttää.

Konnevedellä varhaiskasvatusta järjestetään päiväkodissa ja perhepäivähoidossa. Suunnittelussa, järjestyksessä ja päätöksissä on huomioitava ensisijaisesti lapsen yksilölliset tarpeet ja etu.

TOIMINNAN TOTEUTUMINEN

Varhaiskasvatus on keskittynyt pedagogisesti laadukkaaseen toimintaan. Varhaiskasvatuksessa on laadittu tasa-arvo ja yhdenvertaisuussuunnitelma, jota on alettu toteuttamaan tämän toimintakauden aikana.

Toiminnan suunnittelussa on otettu huomioon lasten yksilölliset tarpeet ja niitä on toteutettu ryhmässä.

VUOSITAVOITTEIDEN TOTEUTUMINEN

Tavoite, mittari ja toteuma
1) Varhaiskasvatuksen järjestäminen laadukkaasti, tarkoituksenmukaisesti ja kustannustehokkaasti muutuvassa toimintaympäristössä.
-Mittari ja tavoitetaso: Palveluverkkoselvityksen toimenpiteiden toteutuminen suunnitelman mukaisesti (K/E), Henkilöstösuunnitelman toteutuminen (K/E)
-Toteuma: K ja K
2) Varautuminen henkilöstön kelpoisuusvaatimusten muuttumiseen (2030)
-Mittari ja tavoitetaso: Henkilöstö- ja koulutussuunnitelman toteutuminen (K/E), Koulutusmahdollisuuksien tarjoaminen työn ohessa henkilöstölle (K/E), Räättälöityjen koulutuspolkujen selvittäminen, esim. sosionomiopinnot (K/E)
-Toteuma: K ja K
3) Johtamiskulttuurin kehittäminen: valmentava johtaminen, työhyvinvointi johtaminen, pedagoginen johtaminen
-Mittari ja tavoitetaso: Kysely henkilöstölle: Kyselyn asteikko eri osa-alueissa 1-5. Tavoitetaso 4
-Toteuma: 3.8.-4.2.
4) Tiimityön kehittäminen: Avointa, tavoitteellista, roolien ja vastuiden selkeyttäminen, vahvuuksien hyödyntäminen
-Mittari ja tavoitetaso: Säännölliset arviointi keskustelut tiimeittäin johtajan kanssa. Tavoite 4krt vuodessa
-Toteuma: 3 krt+ kehityskeskustelut
5) Uusien rekrytointien onnistuminen ja henkilöstön hyvät kouluttautumis-/ kehitymis-/ kehittämismahdollisuudet
-Mittari ja tavoitetaso: henkilöstön kelpoisuustavoite 100%, Koko henkilöstön kouluttautuminen koulutussuunnitelman mukaisesti osallistuen toimintavuoden aikana 4 koulutukseen
-Toteuma: Kelpoisten sijaisten (vanhempainvapaat) saaminen ollut hankalaa. Henkilöstö on osallistunut Eduhousen koulutuksiin koulutussuunnitelman mukaisesti.

Tavoite, mittari ja toteuma**6) Pedagogisesti laadukasta varhaiskasvatusta: Osallisuus ja arviointi keskiössä**

-Mittari ja tavoitetaso: Lasten haastatteluiden pohjalta koottu yhteenveto ja niiden toteutuminen toiminnan suunnittelussa ja toteuttamisessa (K/E), Perheille tehtävät asiakastyytyväisyys kyselyt, tavoitetaso 4.

-Toteuma: K
eri kyselyiden perusteella tulos on 4-5 välillä.

VARHAISKASVATUS (SISÄISET JA ULKOISET ERÄT)

	TP 2024	TA 2025	M 2025	TA+M 2025	TP 2025	Tot. (%)	Poik.
Toimintatuotot							
Myyntituotot	450	0	0	0	0	-	0
Tuet ja avustukset	25 222	0	0	0	16 589	-	16 589
Toimintatuotot yht.	25 672	0	0	0	16 589	-	16 589
Toimintakulut							
Henkilöstökulut	-906 174	-880 520	0	-880 520	-862 382	97,9 %	18 138
Palvelujen ostot	-86 037	-106 450	0	-106 450	-107 642	101,1 %	-1 192
Aineet, tarvikkeet ja tavarat	-4 728	-5 850	0	-5 850	-6 077	103,9 %	-227
Avustukset	-73 357	-65 000	0	-65 000	-89 038	137,0 %	-24 038
Vuokratkulut	-1 771	0	0	0	-1 508	-	-1 508
Muut toimintakulut	-7 105	0	0	0	-2 634	-	-2 634
Toimintakulut yht.	-1 079 173	-1 057 820	0	-1 057 820	-1 069 281	101,1 %	-11 461
Toimintakate	-1 053 501	-1 057 820	0	-1 057 820	-1 052 693	99,5 %	5 127
Yhteensä	-1 053 501	-1 057 820	0	-1 057 820	-1 052 693	99,5 %	5 127
Asukasluku 31.12.	2 441	2 420	2 420	2 420	2 405	99,4 %	-15
Euroa/asukas	-432	-437	0	-437	-438	100,1 %	-1

2.3. Ympäristölautakunta

2.3.1. Toimielin yhteensä

YMPÄRISTÖLAUTAKUNTA (SISÄISET JA ULKOISET ERÄT)

	TP 2024	TA 2025	M 2025	TA+M 2025	TP 2025	Tot. (%)	Poik.
Toimintatuotot							
Myyntituotot	1 145 965	1 152 550	0	1 152 550	1 087 613	94,4 %	-64 937
Maksutuotot	24 245	30 100	0	30 100	20 278	67,4 %	-9 822
Tuet ja avustukset	24 072	38 000	0	38 000	23 117	60,8 %	-14 883
Vuokratuotot	1 227 610	1 065 190	0	1 065 190	1 064 599	99,9 %	-591
Muut toimintatuotot	7 084	0	0	0	64 978	-	64 978
Toimintatuotot yht.	2 428 974	2 285 840	0	2 285 840	2 260 585	98,9 %	-25 255
Toimintakulut							
Henkilöstökulut	-929 470	-1 027 770	0	-1 027 770	-884 503	86,1 %	143 267
Palvelujen ostot	-866 850	-922 160	0	-922 160	-963 794	104,5 %	-41 634
Aineet, tarvikkeet ja tavarat	-734 940	-834 620	0	-834 620	-725 465	86,9 %	109 155
Avustukset	-79 482	-80 000	0	-80 000	-82 664	103,3 %	-2 664
Vuokratulot	-47 516	-70 750	0	-70 750	-46 013	65,0 %	24 737
Muut toimintakulut	-2 050	0	0	0	-19 217	-	-19 217
Toimintakulut yht.	-2 660 309	-2 935 300	0	-2 935 300	-2 721 655	92,7 %	213 645
Toimintakate	-231 335	-649 460	0	-649 460	-461 070	71,0 %	188 390
Rahoitustuotot ja -kulut	-13 471	0	0	0	-12 485	-	-12 485
Poistot ja arvonalentumiset	-977 518	-920 710	0	-920 710	-1 032 390	112,1 %	-111 680
Yhteensä	-1 222 324	-1 570 170	0	-1 570 170	-1 505 945	95,9 %	64 225
Asukasluku 31.12.	2 441	2 420	2 420	2 420	2 405	99,4 %	-15
Euroa/asukas	-501	-649	0	-649	-626	96,5 %	23

2.3.2. Tekninen toimisto

PALVELUSUUNNITELMA

Ympäristölautakunnan jatkuva hallinnollisen työn ja toiminnan kustannustehokas järjestäminen. Keskeisimmät hallinnolliset tehtävät, kuten ympäristölautakunnan kokousasioiden suunnittelu ja valmistelu, talouden seuranta ja kunnan kiinteistöjen isännöinti, pyritään järjestämään talousarvion puitteissa mahdollisimman laadukkaasti.

TOIMINNAN TOTEUTUMINEN

Toiminta on toteutunut suunnitelman mukaisesti.

VUOSITAVOITTEIDEN TOTEUTUMINEN

Tavoite, mittari ja toteuma
1) Kunnan omissa kohteissa selvitetään jätteiden lajittelun ja kierrätyksen järjestämisen tehostamista sekä selvitetään materiaalikierron mahdollisuuksia kunnan omissa purku- ja rakennushankkeissa.
-Mittari ja tavoitetaso: Savo-Pielisen jätelautakunnan jätepoliittisen ohjelman jalkauttaminen käytäntöön.
-Toteuma: Kunnan kiinteistöissä jätteiden lajittelumahdollisuus on toteutettu pääosin kattavasti.
2) Kehitetään kunnan hankintaosaamista käytännön tasolla.
-Mittari ja tavoitetaso: Tarkastellaan kunnan hankintaohjeen päivitystarvetta ympäristölautakunnan ja kiertotalouden näkökulmasta.
-Toteuma: Hankintaohjetta on päivitetty.
3) Henkilöstön koulutus.
-Mittari ja tavoitetaso: Yksilöllisten koulutustarpeiden kartoittaminen.
-Toteuma: Henkilöstö on koulutautunut mm. EduHousen kautta.
4) Sähköisen asiointijärjestelmän käyttöönotto.
-Mittari ja tavoitetaso: Järjestelmän käytön koulutus ja käyttö.
-Toteuma: Salesforce-ohjelma otettiin käyttöön yt-avustuksissa.

TEKNINEN TOIMISTO (SISÄISET JA ULKOISET ERÄT)

	TP 2024	TA 2025	M 2025	TA+M 2025	TP 2025	Tot. (%)	Poik.
Toimintatuotot							
Myyntituotot	45 403	47 500	0	47 500	39 807	83,8 %	-7 693
Toimintatuotot yht.	45 403	47 500	0	47 500	39 807	83,8 %	-7 693
Toimintakulut							
Henkilöstökulut	-200 260	-193 620	0	-193 620	-180 953	93,5 %	12 667
Palvelujen ostot	-22 880	-24 900	0	-24 900	-25 855	103,8 %	-955
Aineet, tarvikkeet ja tavarat	-564	-2 500	0	-2 500	-2 333	93,3 %	167
Vuokratkulut	-1 500	-200	0	-200	-644	322,0 %	-444
Toimintakulut yht.	-225 203	-221 220	0	-221 220	-209 785	94,8 %	11 435
Toimintakate	-179 799	-173 720	0	-173 720	-169 978	97,8 %	3 742
Yhteensä	-179 799	-173 720	0	-173 720	-169 978	97,8 %	3 742
Asukasluku 31.12.	2 441	2 420	2 420	2 420	2 405	99,4 %	-15
Euroa/asukas	-74	-72	0	-72	-71	98,5 %	1

2.3.3. Yhdyskuntasuunnittelu

PALVELUSUUNNITELMA

Yhdyskuntasuunnittelulla pyritään vastaamaan asema- ja yleiskaavoituksesta sekä mittaustoiminnasta. Kaavoitukseen sisältyy kaavatoimikunnan asioiden suunnittelu ja valmistelu.

TOIMINNAN TOTEUTUMINEN

Toiminta on toteutunut suunnitelman mukaan.

VUOSITAVOITTEIDEN TOTEUTUMINEN

Tavoite, mittari ja toteuma
1) Tuulivoimakaavoituksen edistäminen.
-Mittari ja tavoitetaso: Miilukankaan tuulivoimakaavoituksen mahdollinen valmistelutyö ja ympäristövaikutusten arviointimenettelyn seuranta.
-Toteuma: Hanke ei ole edennyt vuoden 2025 aikana.

YHDYSKUNTASUUNNITTELU (SISÄISET JA ULKOISET ERÄT)

	TP 2024	TA 2025	M 2025	TA+M 2025	TP 2025	Tot. (%)	Poik.
Toimintatuotot yht.	0	0	0	0	0	-	0
Toimintakulut							
Henkilöstökulut	-3 330	-3 460	0	-3 460	-3 741	108,1 %	-281
Palvelujen ostot	-2 000	-11 610	0	-11 610	0	0,0 %	11 610
Toimintakulut yht.	-5 330	-15 070	0	-15 070	-3 741	24,8 %	11 329
Toimintakate	-5 330	-15 070	0	-15 070	-3 741	24,8 %	11 329
Yhteensä	-5 330	-15 070	0	-15 070	-3 741	24,8 %	11 329
Asukasluku 31.12.	2 441	2 420	2 420	2 420	2 405	99,4 %	-15
Euroa/asukas	-2	-6	0	-6	-2	25,0 %	5

2.3.4. Rakennusvalvonta

PALVELUSUUNNITELMA

Ympäristölautakunnan lupajaoston asioiden suunnittelu ja valmistelu sekä osoitejärjestelmän ylläpito. Rakennusvalvonnan tehtäviin kuuluu valvoa rakennustoimintaa, käsitellä rakennusluvut sekä neuvoa korjaus- ja uudisrakentamisessa.

TOIMINNAN TOTEUTUMINEN

Toiminta on ollut suunnitelman mukaista.

VUOSITAVOITTEIDEN TOTEUTUMINEN

Tavoite, mittari ja toteuma
1) Rakennusjärjestyksen päivittäminen.
-Mittari ja tavoitetaso: Valmis rakennusjärjestys 2025.
-Toteuma: Rakennusjärjestys on päivitetty.
2) Rakennusvalvontataksan päivitys.
-Mittari ja tavoitetaso: Tarkistettu rakennusvalvontataksa 2025.
-Toteuma: Taksa on tarkistettu.
3) Kiinteistötietojen päivittämisprojektin jatkaminen.
-Mittari ja tavoitetaso: Uuden tarkasteltavan kunnan osa-alueen päivitystyön valmistuminen.
-Toteuma: Vuoden 2025 kiinteistötietojen päivittämisprojekti toteutui. Raportoinnin mukaan projektin myötä kiinteistöverotulojen kasvua odotettavissa n. 25 000 e.

RAKENNUSVALVONTA (SISÄISET JA ULKOISET ERÄT)

	TP 2024	TA 2025	M 2025	TA+M 2025	TP 2025	Tot. (%)	Poik.
Toimintatuotot							
Maksutuotot	16 369	25 000	0	25 000	10 119	40,5 %	-14 881
Toimintatuotot yht.	16 369	25 000	0	25 000	10 119	40,5 %	-14 881
Toimintakulut							
Henkilöstökulut	-44 901	-45 170	0	-45 170	-46 534	103,0 %	-1 364
Palvelujen ostot	-59 952	-59 120	0	-59 120	-66 691	112,8 %	-7 571
Aineet, tarvikkeet ja tavarat	-53	0	0	0	-9	-	-9
Vuokratkulut	-261	0	0	0	-161	-	-161
Toimintakulut yht.	-105 168	-104 290	0	-104 290	-113 394	108,7 %	-9 104
Toimintakate	-88 799	-79 290	0	-79 290	-103 275	130,2 %	-23 985
Yhteensä	-88 799	-79 290	0	-79 290	-103 275	130,2 %	-23 985
Asukasluku 31.12.	2 441	2 420	2 420	2 420	2 405	99,4 %	-15
Euroa/asukas	-36	-33	0	-33	-43	131,1 %	-10

2.3.5. Ympäristöhuolto

PALVELUSUUNNITELMA

Ympäristönsuojelun lakisäätteiset viranomaistehtävät, joka kattaa mm. ympäristönsuojelun valvonta, lupa- ja ilmoitusmenettelyt sekä edistäminen, luonnonsuojelu, jätehuollon valvonta, vesiensuojelu, ilmansuojelu, meluntorjunta, neuvonta ja ohjaus. Sekä maa-ainoslupien käsittely ja valvonta.

TOIMINNAN TOTEUTUMINEN

Toiminta on ollut suunnitelman mukaista.

VUOSITAVOITTEIDEN TOTEUTUMINEN

Tavoite, mittari ja toteuma
1) Vieraslajien torjuntatoimien suunnittelu ja edistäminen kunnan alueella. Kuntalaisten innostaminen mukaan torjuntatalkoisiin.
-Mittari ja tavoitetaso: Crowdsorsa vieraslaji -pelin hyödyntäminen osana torjuntatöitä.
-Toteuma: Crowdsorsa-pelisovellus oli käytössä ja osoittautui suosituksi menetelmäksi.
2) Kunnan ympäristönsuojelumääräysten päivittäminen.
-Mittari ja tavoitetaso: Määräysten päivittäminen ajankohtaisiksi sekä vertailu lähialueen kuntien määräyksiin Konneveden erityispiisteet huomioiden. Määräykset valmiiksi ja käyttöön vuoden 2025 aikana.
-Toteuma: Ympäristönsuojelun määräykset on päivitetty ja tulleet voimaan 1.1.2026.
3) Vireille saatettujen asioiden käsittely kohtuullisessa ajassa sekä määräaikaishuollon toteuttaminen valvontasuunnitelman mukaisesti.
-Mittari ja tavoitetaso:
-Toteuma: Valvontasuunnitelman mukaiset tarkastuskäynnit toteutettu. Vireille tulleet asiat käsitelty tai selvittely aloitettu kohtuullisessa ajassa.

YMPÄRISTÖNHUOLTO (SISÄISET JA ULKOISET ERÄT)

	TP 2024	TA 2025	M 2025	TA+M 2025	TP 2025	Tot. (%)	Poik.
Toimintatuotot							
Myyntituotot	29 765	32 500	0	32 500	29 023	89,3 %	-3 477
Maksutuotot	7 876	5 100	0	5 100	10 159	199,2 %	5 059
Tuet ja avustukset	0	28 000	0	28 000	12 119	43,3 %	-15 881
Toimintatuotot yht.	37 641	65 600	0	65 600	51 300	78,2 %	-14 300
Toimintakulut							
Henkilöstökulut	-61 050	-67 190	0	-67 190	-65 511	97,5 %	1 679
Palvelujen ostot	-13 355	-45 940	0	-45 940	-21 678	47,2 %	24 262
Aineet, tarvikkeet ja tavarat	-248	-910	0	-910	-108	11,8 %	802
Vuokratkulut	0	0	0	0	-6	-	-6
Toimintakulut yht.	-74 653	-114 040	0	-114 040	-87 302	76,6 %	26 738
Toimintakate	-37 012	-48 440	0	-48 440	-36 002	74,3 %	12 438
Yhteensä	-37 012	-48 440	0	-48 440	-36 002	74,3 %	12 438
Asukasluku 31.12.	2 441	2 420	2 420	2 420	2 405	99,4 %	-15
Euroa/asukas	-15	-20	0	-20	-15	74,8 %	5

2.3.6. Ympäristöterveydenhuolto

PALVELUSUUNNITELMA

Ympäristöterveydenhuollon (terveysvalvonta, eläinlääkintä) palvelut tuottaa Laukaan kunta.

Terveysvalvonnan tehtävänä on ihmisten ja eläinten hyvinvoinnin ja elinympäristön turvaaminen. Toimintaa toteutetaan elintarvikelain, terveydensuojelulain sekä tupakkalain nojalla ihmisten terveyttä uhkaavien vaaratekijöiden valvonnalla. Tavoitteena on vaaratekijöiden poistaminen ja/tai minimoiminen.

Eläinlääkintähuollon tehtävänä on tuotantoeläinten, hevosten ja pieneläinten terveyden- ja sairaudenhoito sekä viranomaistyöhön (tautivalvonta) liittyvä näytteenotto sekä suurelänpäivystys.

Valvontaeläinlääkärin tehtävänä on alueen eläinsuojelusta huolehtiminen ja eläintautien vastustaminen. Valvontaeläinlääkärin työtehtäviin kuuluu lisäksi elintarvikelain mukaisten tarkastusten (laitokset, alkutuotanto) suorittaminen.

TOIMINNAN TOTEUTUMINEN

Toiminta on toteutunut suunnitelman mukaisesti.

YMPÄRISTÖTERVEYDENHUOLTO (SISÄISET JA ULKOISET ERÄT)

	TP 2024	TA 2025	M 2025	TA+M 2025	TP 2025	Tot. (%)	Poik.
Toimintatuotot yht.	0	0	0	0	0	-	0
Toimintakulut							
Henkilöstökulut	-876	-870	0	-870	-99	11,4 %	771
Palvelujen ostot	-101 190	-103 980	0	-103 980	-94 129	90,5 %	9 851
Toimintakulut yht.	-102 066	-104 850	0	-104 850	-94 229	89,9 %	10 621
Toimintakate	-102 066	-104 850	0	-104 850	-94 229	89,9 %	10 621
Yhteensä	-102 066	-104 850	0	-104 850	-94 229	89,9 %	10 621
Asukasluku 31.12.	2 441	2 420	2 420	2 420	2 405	99,4 %	-15
Euroa/asukas	-42	-43	0	-43	-39	90,4 %	4

2.3.7. Liikenneväylät

PALVELUSUUNNITELMA

Kaavateiden kunnossapito ja valaistus sekä haja-asutuksen taajamien valaistus.

TOIMINNAN TOTEUTUMINEN

Kaavateitä ja katuvalaistusta on hoidettu määrärahojen puitteissa.

VUOSITAVOITTEIDEN TOTEUTUMINEN

Tavoite, mittari ja toteuma
1) Liikenneväylien kunnossapidon tulevaisuuden suunnittelu.
-Mittari ja tavoitetaso: Kesä- ja talvikunnossapidon suunnitelma tuleville vuosille.
-Toteuma: Kaavateiden kunnossapidosta ei ole erillistä suunnitelmaa, mutta peruskorjauksia toteutetaan kunnoltaan huonoimmasta päästä investointivarojen puitteissa.
2) Investointikohteiden kartoittaminen.
-Mittari ja tavoitetaso: Investointisuunnitelma.
-Toteuma: Kaavatie investointeja on huomioitu seuraaville suunnitelmavuosille.

LIIKENNEVÄYLÄT (SISÄISET JA ULKOISET ERÄT)

	TP 2024	TA 2025	M 2025	TA+M 2025	TP 2025	Tot. (%)	Poik.
Toimintatuotot							
Myyntituotot	147	0	0	0	49	-	49
Tuet ja avustukset	15 318	0	0	0	0	-	0
Toimintatuotot yht.	15 465	0	0	0	49	-	49
Toimintakulut							
Henkilöstökulut	-12 721	-15 120	0	-15 120	-15 548	102,8 %	-428
Palvelujen ostot	-38 965	-11 440	0	-11 440	-41 502	362,8 %	-30 062
Aineet, tarvikkeet ja tavarat	-13 350	-12 300	0	-12 300	-13 600	110,6 %	-1 300
Vuokrakulut	0	-19 600	0	-19 600	0	0,0 %	19 600
Muut toimintakulut	0	0	0	0	-1 200	-	-1 200
Toimintakulut yht.	-65 036	-58 460	0	-58 460	-71 850	122,9 %	-13 390
Toimintakate	-49 570	-58 460	0	-58 460	-71 801	122,8 %	-13 341
Poistot ja arvonalentumiset	-41 437	-43 037	0	-43 037	-48 644	113,0 %	-5 607
Yhteensä	-91 007	-101 497	0	-101 497	-120 445	118,7 %	-18 948
Asukasluku 31.12.	2 441	2 420	2 420	2 420	2 405	99,4 %	-15
Euroa/asukas	-37	-42	0	-42	-50	119,4 %	-8

2.3.8. Yksityistiet

PALVELUSUUNNITELMA

Yksityisteiden avustaminen

TOIMINNAN TOTEUTUMINEN

Konneveden kunta avustaa järjestäytyneiden yksityisteiden kunnossapitoa.

VUOSITAVOITTEIDEN TOTEUTUMINEN

Tavoite, mittari ja toteuma
1) Yksityisteiden liikennöintikunnan ylläpitäminen.
-Mittari ja tavoitetaso: Yksityistieavustusten myöntäminen talousarvion puitteissa.
-Toteuma: Avustukset myönnettiin talousarvion mukaisesti.
2) Yksityistieavustusten hakemusten sähköistäminen.
-Mittari ja tavoitetaso: Sähköisen järjestelmän käyttöönotto.
-Toteuma: Sähköinen järjestelmä Salesforce otettiin käyttöön.

YKSITYISTIET (SISÄISET JA ULKOISET ERÄT)

	TP 2024	TA 2025	M 2025	TA+M 2025	TP 2025	Tot. (%)	Poik.
Toimintatuotot yht.	0	0	0	0	0	-	0
Toimintakulut							
Palvelujen ostot	-400	-580	0	-580	-420	72,4 %	160
Avustukset	-79 482	-80 000	0	-80 000	-82 664	103,3 %	-2 664
Toimintakulut yht.	-79 882	-80 580	0	-80 580	-83 084	103,1 %	-2 504
Toimintakate	-79 882	-80 580	0	-80 580	-83 084	103,1 %	-2 504
Yhteensä	-79 882	-80 580	0	-80 580	-83 084	103,1 %	-2 504
Asukasluku 31.12.	2 441	2 420	2 420	2 420	2 405	99,4 %	-15
Euroa/asukas	-33	-33	0	-33	-35	103,7 %	-1

2.3.9. Puistot ja yleiset alueet

PALVELUSUUNNITELMA

Puistojen ja virkistysalueiden hoito ja kunnossapito.

TOIMINNAN TOTEUTUMINEN

Toteutunut suunnitelman mukaisesti.

VUOSITAVOITTEIDEN TOTEUTUMINEN

Tavoite, mittari ja toteuma
1) Puutarhuripalvelun hyödyntämisen jatkaminen kunnan puisto- ja viheralueilla sekä kiinteistöillä. -Mittari ja tavoitetaso: Olemassa olevien istutusten ja alueiden kunnossapito. -Toteuma: Erityisesti päiväkodin kiinteistöllä, Ruusaliisan takapihan ja kunnantalon etupihan uusissa istutuksissa ja tienvarsien kesäkukkaistutuksissa hyödynnetty puutarhuripalveluja.
2) Kunnan taajama-alueen yleisille puisto- ja viheralueille teetettyjen kehityssuunnitelmien toteuttaminen talousarvion puitteissa. -Mittari ja tavoitetaso: Kunnan puisto- ja viheralueiden yleisilmeen kohottaminen kohde kerrallaan. Vuonna 2025 kohteina alustavasti palvelukeskus Ruusaliisan takapihan muutostyöt ja tk:n edustan viheralueiden siistiminen sekä kunnantalon etupihan istutusten siistintä ja päivistytyö. -Toteuma: Kunnantalon etupihan ja Ruusaliisan takapihan muutostyöt toteutettu.
3) Luontopolkujen ja virkistysalueiden opasteiden sekä kehitystarpeiden suunnittelu ja mahdollinen toteutus talousarvion puitteissa. -Mittari ja tavoitetaso: Haetaan Suomi liikkeelle -avustusta. Kohteiden opastuksen parantaminen. Tiedotuksen ja viestinnän kehittäminen, eli luontokohteet näkyviksi. -Toteuma: Suomi Liikkeelle -hankkeessa parannettiin Raunonpolkua ja Taikinaisen laavu ympäristöä sekä Metsäpolun, Nitron ja Lapunmäen reittien merkintöjä ja kuntoa.
4) Luontoväylien suunnittelu. -Mittari ja tavoitetaso: TA25-investointisuunnitelman mukaisesti. -Toteuma: Raunonpolun, Taikinaisen ja Partiomajan polkujen yhtenäistäminen mm. kehittämällä polkua hyvinvointiteeman ympärille sekä suunniteltu vaijerilossia polkujen yhdistämiseen. Viranomaislupia haettu, ja hankehakemus valmisteltu. Tarkoituksena hakea hankerahoitusta kevään 2026 aikana, mikäli lupaprosessit näyttävät vihreää valoa.

PUISTOT JA YLEISET ALUEET (SISÄISET JA ULKOISET ERÄT)

	TP 2024	TA 2025	M 2025	TA+M 2025	TP 2025	Tot. (%)	Poik.
Toimintatuotot							
Myyntituotot	364	5 000	0	5 000	1 477	29,5 %	-3 523
Tuet ja avustukset	0	0	0	0	9 135	-	9 135
Toimintatuotot yht.	364	5 000	0	5 000	10 612	212,2 %	5 612
Toimintakulut							
Henkilöstökulut	-2 824	-20 850	0	-20 850	-6 306	30,2 %	14 544
Palvelujen ostot	-13 696	-45 360	0	-45 360	-12 621	27,8 %	32 739
Aineet, tarvikkeet ja tavarat	-2 471	-9 150	0	-9 150	-15 846	173,2 %	-6 696
Vuokratkulut	-150	-350	0	-350	-159	45,4 %	191
Muut toimintakulut	0	0	0	0	-17 403	-	-17 403
Toimintakulut yht.	-19 141	-75 710	0	-75 710	-52 335	69,1 %	23 375
Toimintakate	-18 776	-70 710	0	-70 710	-41 723	59,0 %	28 987
Poistot ja arvonalentumiset	-6 850	-68 072	0	-68 072	-45 442	66,8 %	22 630
Yhteensä	-25 626	-138 782	0	-138 782	-87 165	62,8 %	51 617
Asukasluku 31.12.	2 441	2 420	2 420	2 420	2 405	99,4 %	-15
Euroa/asukas	-10	-57	0	-57	-36	63,2 %	21

2.3.10. Liikunta- ja ulkoilupaikat**PALVELUSUUNNITELMA**

Liikuntapaikkojen, laitureiden ja uimarantojen hoito sekä kunnossapito.

TOIMINNAN TOTEUTUMINEN

Toteutunut suunnitelman mukaisesti.

VUOSITAVOITTEIDEN TOTEUTUMINEN

Tavoite, mittari ja toteuma	
1) Liikuntapaikkojen yms. yleinen kunnossapito.	
-Mittari ja tavoitetaso: Olemassa olevien alueiden ja rakenteiden ylläpito siten, että kohteita on turvallista, miellyttävää ja helppoa käyttää.	
-Toteuma: Liikuntapaikkoja hoidettu säännöllisesti ja tarkoituksenmukaisesti.	
2) Liikuntapaikkojen kehitystarpeiden ja toimien kohdistamisen suunnitelmallisuus.	
-Mittari ja tavoitetaso: Kehityskohteiden yksilöinti.	
-Toteuma: Ensisijaiset kehityskohteet tiedossa, mutta yksityiskohtaista suunnitelmaa toimista ei ole toteutettu.	
3) Sähköisen varausjärjestelmän käyttöönotto.	
-Mittari ja tavoitetaso: Asio-tilavarauksjärjestelmä käyttöön.	
-Toteuma: Järjestelmä käytössä liikuntatilojen ja kenttien sekä venepaikkojen varauksiin sekä avaintimaksuihin.	

LIIKUNTA- JA ULKOILUPAIKAT (SISÄISET JA ULKOISET ERÄT)

	TP 2024	TA 2025	M 2025	TA+M 2025	TP 2025	Tot. (%)	Poik.
Toimintatuotot							
Myyntituotot	2 163	0	0	0	1 029	-	1 029
Tuet ja avustukset	7 148	10 000	0	10 000	1 863	18,6 %	-8 137
Vuokratuotot	9 829	10 000	0	10 000	12 602	126,0 %	2 602
Toimintatuotot yht.	19 140	20 000	0	20 000	15 493	77,5 %	-4 507
Toimintakulut							
Henkilöstökulut	-70 899	-79 950	0	-79 950	-71 946	90,0 %	8 004
Palvelujen ostot	-17 043	-29 560	0	-29 560	-23 730	80,3 %	5 830
Aineet, tarvikkeet ja tavarat	-13 416	-16 150	0	-16 150	-10 639	65,9 %	5 511
Vuokrakulut	-19 193	-20 600	0	-20 600	-14 803	71,9 %	5 797
Muut toimintakulut	-145	0	0	0	-301	-	-301
Toimintakulut yht.	-120 696	-146 260	0	-146 260	-121 418	83,0 %	24 842
Toimintakate	-101 556	-126 260	0	-126 260	-105 925	83,9 %	20 335
Poistot ja arvonalentumiset	-18 565	-19 313	0	-19 313	-21 501	111,3 %	-2 188
Yhteensä	-120 121	-145 573	0	-145 573	-127 426	87,5 %	18 147
Asukasluku 31.12.	2 441	2 420	2 420	2 420	2 405	99,4 %	-15
Euroa/asukas	-49	-60	0	-60	-53	88,1 %	7

2.3.11. Toimitilapalvelut

PALVELUSUUNNITELMA

Vastata kunnan omistamien rakennusten ja huoneistojen hallinnoinnista, yllä- ja kunnossapidosta.

TOIMINNAN TOTEUTUMINEN

Toimitiloja on hallinnoitu ja ylläpidetty suunnitellusti.

VUOSITAVOITTEIDEN TOTEUTUMINEN

Tavoite, mittari ja toteuma
1) Vuokrasopimusten valmistelu yhdessä HVA:n kanssa.
-Mittari ja tavoitetaso: Valmiit vuokrasopimukset.
-Toteuma: Uusien sopimusten allekirjoitukset siirtyivät vuodelle 2026.
2) HVA:lle vuokrattavien rakennusten yhtiöittäminen.
-Mittari ja tavoitetaso: Yhtiön perustaminen.
-Toteuma: Yhtiötä ei perustettu.
3) Tyhjäksi jäävien rakennusten uusiokäyttö ja tilasuunnittelu.
-Mittari ja tavoitetaso: Käyttöasteen maksimointi.
-Toteuma: Suunnittelu on aloitettu, mutta se on kesken.

TOIMITILAPALVELUT (SISÄISET JA ULKOISET ERÄT)

	TP 2024	TA 2025	M 2025	TA+M 2025	TP 2025	Tot. (%)	Poik.
Toimintatuotot							
Myyntituotot	54 513	12 550	0	12 550	51 255	408,4 %	38 705
Vuokratuotot	1 211 602	1 050 190	0	1 050 190	1 044 529	99,5 %	-5 661
Muut toimintatuotot	5 544	0	0	0	1 963	-	1 963
Toimintatuotot yht.	1 271 659	1 062 740	0	1 062 740	1 097 747	103,3 %	35 007
Toimintakulut							
Henkilöstökulut	-234 549	-283 430	0	-283 430	-243 981	86,1 %	39 449
Palvelujen ostot	-379 065	-355 010	0	-355 010	-371 019	104,5 %	-16 009
Aineet, tarvikkeet ja tavarat	-498 706	-569 020	0	-569 020	-471 601	82,9 %	97 419
Vuokratkulut	-20 934	-24 150	0	-24 150	-22 818	94,5 %	1 332
Muut toimintakulut	-1 904	0	0	0	-298	-	-298
Toimintakulut yht.	-1 135 159	-1 231 610	0	-1 231 610	-1 109 717	90,1 %	121 893
Toimintakate	136 500	-168 870	0	-168 870	-11 970	7,1 %	156 900
Poistot ja arvonalentumiset	-759 941	-645 176	0	-645 176	-770 016	119,3 %	-124 840
Yhteensä	-623 441	-814 046	0	-814 046	-781 986	96,1 %	32 060
Asukasluku 31.12.	2 441	2 420	2 420	2 420	2 405	99,4 %	-15
Euroa/asukas	-255	-336	0	-336	-325	96,7 %	11

2.3.12. Sisäiset palvelut

PALVELUSUUNNITELMA

Tuottaa kone- ja ajoneuvopalveluja kunnan sisäiseen käyttöön.

TOIMINNAN TOTEUTUMINEN

Palvelut tuotettu suunnitellusti.

VUOSITAVOITTEIDEN TOTEUTUMINEN

Tavoite, mittari ja toteuma

1) Kaluston kunto- ja tarveselvitys.

-Mittari ja tavoitetaso: Investointisuunnitelma.

-Toteuma: Tarpeita ei ole sisällytetty vielä investointisuunnitelmaan.

SISÄISET PALVELUT (SISÄISET JA ULKOISET ERÄT)

	TP 2024	TA 2025	M 2025	TA+M 2025	TP 2025	Tot. (%)	Poik.
Toimintatuotot							
Myyntituotot	45 133	35 000	0	35 000	36 675	104,8 %	1 675
Toimintatuotot yht.	45 133	35 000	0	35 000	36 675	104,8 %	1 675
Toimintakulut							
Henkilöstökulut	-15 155	-24 670	0	-24 670	-15 347	62,2 %	9 323
Palvelujen ostot	-15 281	-6 590	0	-6 590	-9 960	151,1 %	-3 370
Aineet, tarvikkeet ja tavarat	-9 583	-11 650	0	-11 650	-7 984	68,5 %	3 666
Vuokratkulut	-412	-750	0	-750	-516	68,8 %	234
Toimintakulut yht.	-40 430	-43 660	0	-43 660	-33 807	77,4 %	9 853
Toimintakate	4 702	-8 660	0	-8 660	2 868	-33,1 %	11 528
Yhteensä	4 702	-8 660	0	-8 660	2 868	-33,1 %	11 528
Asukasluku 31.12.	2 441	2 420	2 420	2 420	2 405	99,4 %	-15
Euroa/asukas	2	-4	0	-4	1	-33,3 %	5

2.3.13. Ravintopalvelut**PALVELUSUUNNITELMA**

Ruokapalvelun tuottaminen sivistystoimelle ja siivouspalvelun tuottaminen toimitilapalveluille.

TOIMINNAN TOTEUTUMINEN

Palvelut on tuotettu suunnitellusti.

VUOSITAVOITTEIDEN TOTEUTUMINEN

Tavoite, mittari ja toteuma
1) Henkilöstösuunnittelu.
-Mittari ja tavoitetaso: Sijaistointojen varmistaminen.
-Toteuma: Sijaistoinnot varmistettiin ja toiminta sujui keskeytyksettä myös poissaolotilanteissa.
2) Toiminnan mukauttaminen uusien ravitsemussuositusten mukaiseksi.
-Mittari ja tavoitetaso: Suositusten käyttöönotto.
-Toteuma: Ravitsemussuositusten mukaisia muutoksia toteutettu vähentämällä punaista lihaa ja lisäämällä kasvispainotteisuutta.
3) Kausiluonteisten perussiivousten suunnittelu.
-Mittari ja tavoitetaso: Suunnittelu ja toteutus kunnan kohteissa.
-Toteuma: Suunnitelmia laadittiin ja perussiivouksia toteutettiin kesällä 2025.

RAVINTOPALVELUT (SISÄISET JA ULKOISET ERÄT)

	TP 2024	TA 2025	M 2025	TA+M 2025	TP 2025	Tot. (%)	Poik.
Toimintatuotot							
Myyntituotot	260 341	280 000	0	280 000	249 881	89,2 %	-30 119
Tuet ja avustukset	1 606	0	0	0	0	-	0
Toimintatuotot yht.	261 946	280 000	0	280 000	249 881	89,2 %	-30 119
Toimintakulut							
Henkilöstökulut	-155 789	-159 870	0	-159 870	-157 430	98,5 %	2 440
Palvelujen ostot	-24 529	-16 200	0	-16 200	-17 822	110,0 %	-1 622
Aineet, tarvikkeet ja tavarat	-101 946	-122 390	0	-122 390	-102 381	83,7 %	20 009
Vuokrakulut	-1 157	-600	0	-600	-1 501	250,2 %	-901
Muut toimintakulut	-1	0	0	0	-11	-	-11
Toimintakulut yht.	-283 421	-299 060	0	-299 060	-279 146	93,3 %	19 914
Toimintakate	-21 475	-19 060	0	-19 060	-29 264	153,5 %	-10 204
Yhteensä	-21 475	-19 060	0	-19 060	-29 264	153,5 %	-10 204
Asukasluku 31.12.	2 441	2 420	2 420	2 420	2 405	99,4 %	-15
Euroa/asukas	-9	-8	0	-8	-12	154,5 %	-4

2.3.14. Vesihuolto

PALVELUSUUNNITELMA

Sisältää vedenottamon, ylävesisäiliön, vesi- ja viemäriverkoston sekä jätevedenpuhdistamon. Kunnan vesihuoltolaitos toimii sille määrättyllä toiminta-alueella, mutta vettä myydään myös Sirkkamäen vesihuolto-osuuskunnalle sekä Pukaran ja Kärkkäälän vesiosuuskunnille. Vettä ostetaan Pakarila-Koipiniemi vesiosuuskunnalta.

TOIMINNAN TOTEUTUMINEN

Vesihuolto on toiminut suunnitellusti, mutta syksyllä 2025 raakavedessä havaittiin bakteereja. Häiriöstä tiedotettiin ja annettiin keittokehoitus, vaikka jakeluverkostosta bakteereja ei havaittu.

VUOSITAVOITTEIDEN TOTEUTUMINEN

Tavoite, mittari ja toteuma
1) Vesi- ja viemäriverkoston vuosittaiset saneeraukset.
-Mittari ja tavoitetaso: Vesihuoltoverkoston jatkuva ja säännöllinen kunnostaminen turvaa vesihuollon toimintaa.
-Toteuma: Viemärikaivoja on saneerattu ja vesiverkoston vuotoja korjattu.
2) Puhdistamolietteen käsittelyn ja vieraslajien hallinta jätevedenpuhdistamoalueella.
-Mittari ja tavoitetaso: Torjuntatoimien toteuttaminen suunnitelmien (vieraslajien torjunnan vuosikello) mukaisesti. Olemassa olevien varastokasojen seuranta ja multaustoimet jatkokäyttöä silmällä pitäen.
-Toteuma: Vanhat lietekasat ovat hallinnassa ja niiden ympäriltä vieraslajit on torjuttu asianmukaisesti. Vuonna 2025 puhdistamon ylijäämäliete kuljettiin Kuopion Gasum Oy:lle käsiteltäväksi.

VESIHUOLTO (SISÄISET JA ULKOISET ERÄT)

	TP 2024	TA 2025	M 2025	TA+M 2025	TP 2025	Tot. (%)	Poik.
Toimintatuotot							
Myyntituotot	350 883	422 000	0	422 000	378 208	89,6 %	-43 792
Toimintatuotot yht.	350 883	422 000	0	422 000	378 208	89,6 %	-43 792
Toimintakulut							
Henkilöstökulut	-76 740	-74 810	0	-74 810	-40 973	54,8 %	33 837
Palvelujen ostot	-89 147	-112 130	0	-112 130	-176 381	157,3 %	-64 251
Aineet, tarvikkeet ja tavarat	-94 597	-84 800	0	-84 800	-99 996	117,9 %	-15 196
Vuokrakulut	-235	-1 900	0	-1 900	-151	7,9 %	1 749
Muut toimintakulut	0	0	0	0	-5	-	-5
Toimintakulut yht.	-260 719	-273 640	0	-273 640	-317 505	116,0 %	-43 865
Toimintakate	90 164	148 360	0	148 360	60 702	40,9 %	-87 658
Rahoitustuotot ja -kulut	-13 471	0	0	0	-12 485	-	-12 485
Poistot ja arvonalentumiset	-141 889	-136 411	0	-136 411	-138 086	101,2 %	-1 675
Yhteensä	-65 197	11 949	0	11 949	-89 869	-752,1 %	-101 818
Asukasluku 31.12.	2 441	2 420	2 420	2 420	2 405	99,4 %	-15
Euroa/asukas	-27	5	0	5	-37	-756,8 %	-42

2.3.15. Joukkoliikenne

PALVELUSUUNNITELMA

Asiointiliikenteen kuljetukset.

TOIMINNAN TOTEUTUMINEN

Asiointikuljetuksia järjestettiin uuden sopimuksen turvin.

VUOSITAVOITTEIDEN TOTEUTUMINEN

Tavoite, mittari ja toteuma
1) Koululais- ja asiointiliikenteen uudelleen järjestely
-Mittari ja tavoitetaso: Uudelleen kilpailutus
-Toteuma: Kilpailutus järjestettiin ja toiminta on käynnistynyt uudella sopimuksella.

JOUKKOLIIKENNE (SISÄISET JA ULKOISET ERÄT)

	TP 2024	TA 2025	M 2025	TA+M 2025	TP 2025	Tot. (%)	Poik.
Toimintatuotot yht.	0	0	0	0	0	-	0
Toimintakulut							
Palvelujen ostot	-43 221	-54 710	0	-54 710	-50 839	92,9 %	3 871
Toimintakulut yht.	-43 221	-54 710	0	-54 710	-50 839	92,9 %	3 871
Toimintakate	-43 221	-54 710	0	-54 710	-50 839	92,9 %	3 871
Yhteensä	-43 221	-54 710	0	-54 710	-50 839	92,9 %	3 871
Asukasluku 31.12.	2 441	2 420	2 420	2 420	2 405	99,4 %	-15
Euroa/asukas	-18	-23	0	-23	-21	93,5 %	1

2.3.16. Maa- ja metsätilat

PALVELUSUUNNITELMA

Kunnan omistamien maa- ja metsätilojen hoito.

TOIMINNAN TOTEUTUMINEN

Metsiä on hoidettu suunnitelman mukaisesti.

VUOSITAVOITTEIDEN TOTEUTUMINEN

Tavoite, mittari ja toteuma
1) Metsänhoitosuunnitelmaan perustuva metsien hoito.
-Mittari ja tavoitetaso: Metsien säilyminen tuottavana ja kasvuvoimaisena pitkällä aikajänteellä.
-Toteuma: Metsän myyntiä on säännöstelty, jotta pitkän aikavälin tuotto pysyy tasaisena.
2) Maltillinen ja kestävä metsän myyntitaso.
-Mittari ja tavoitetaso: Metsäalan asiantuntijan määrittelemä vuotuinen harvennus- ja hakkuutaso.
-Toteuma: Vuotuinen taso vaihtelee metsäkuvioiden kasvun mukaan.
3) Lämpölaitoksen pohjatuhkan metsälannoituskäytön mahdollisuuksien kartoittaminen.
-Mittari ja tavoitetaso: Tuhkalannoitteen rekisteröinti Ruokavirastolle tai tuhkalannoitteita välittävien yritysten kontaktointi.
-Toteuma: Lämpölaitostuhkan hyödyntämiseen on ollut vireillä JAMKin hanke, mutta kustannustehokkaasti toteutettavissa olevaa mahdollisuutta ei toistaiseksi ollut tuhkan hyödyntämiselle metsälannoituksessa. Tuhka menee entiseen tapaan hyödynnettäväksi viherrakennusmullan seosaineena.

MAA- JA METSÄTILAT (SISÄISET JA ULKOISET ERÄT)

	TP 2024	TA 2025	M 2025	TA+M 2025	TP 2025	Tot. (%)	Poik.
Toimintatuotot							
Myyntituotot	300 594	250 000	0	250 000	253 452	101,4 %	3 452
Vuokratuotot	6 179	5 000	0	5 000	7 468	149,4 %	2 468
Muut toimintatuotot	1 539	0	0	0	63 015	-	63 015
Toimintatuotot yht.	308 313	255 000	0	255 000	323 936	127,0 %	68 936
Toimintakulut							
Henkilöstökulut	-72	-2 440	0	-2 440	-55	2,2 %	2 385
Palvelujen ostot	-45 476	-42 370	0	-42 370	-49 766	117,5 %	-7 396
Aineet, tarvikkeet ja tavarat	0	0	0	0	-338	-	-338
Vuokratkulut	-750	0	0	0	-1 020	-	-1 020
Toimintakulut yht.	-46 298	-44 810	0	-44 810	-51 178	114,2 %	-6 368
Toimintakate	262 015	210 190	0	210 190	272 758	129,8 %	62 568
Poistot ja arvonalentumiset	-8 836	-8 701	0	-8 701	-8 701	100,0 %	0
Yhteensä	253 179	201 489	0	201 489	264 057	131,1 %	62 568
Asukasluku 31.12.	2 441	2 420	2 420	2 420	2 405	99,4 %	-15
Euroa/asukas	104	83	0	83	110	131,9 %	27

2.3.17. Muu liiketoiminta

PALVELUSUUNNITELMA

Tytäryhtiöille myytävien palvelujen, kuten kone- ja henkilöstötyön tuottaminen.

TOIMINNAN TOTEUTUMINEN

Toteutunut suunnitellusti.

VUOSITAVOITTEIDEN TOTEUTUMINEN

Tavoite, mittari ja toteuma
1) Pystytään vastaamaan tytäryhtiöiden tarpeisiin nopeasti ja tehokkaasti.
-Mittari ja tavoitetaso: Henkilöstön määrästä ja osaamisesta huolehtiminen
-Toteuma: Henkilöstön määrä on säilynyt ennallaan.

MUU LIIKETOIMINTA (SISÄISET JA ULKOISET ERÄT)

	TP 2024	TA 2025	M 2025	TA+M 2025	TP 2025	Tot. (%)	Poik.
Toimintatuotot							
Myyntituotot	56 658	68 000	0	68 000	46 758	68,8 %	-21 242
Toimintatuotot yht.	56 658	68 000	0	68 000	46 758	68,8 %	-21 242
Toimintakulut							
Henkilöstökulut	-50 305	-56 320	0	-56 320	-36 078	64,1 %	20 242
Palvelujen ostot	-650	-2 660	0	-2 660	-1 382	52,0 %	1 278
Aineet, tarvikkeet ja tavarat	-7	-5 750	0	-5 750	-631	11,0 %	5 119
Vuokrakulut	-2 925	-2 600	0	-2 600	-4 233	162,8 %	-1 633
Toimintakulut yht.	-53 887	-67 330	0	-67 330	-42 324	62,9 %	25 006
Toimintakate	2 771	670	0	670	4 433	661,7 %	3 763
Yhteensä	2 771	670	0	670	4 433	661,7 %	3 763
Asukasluku 31.12.	2 441	2 420	2 420	2 420	2 405	99,4 %	-15
Euroa/asukas	1	0	0	0	2	665,8 %	2

3. TULOSLASKELMAOSAN TOTEUTUMINEN

3.1. Tuloslaskelmaosan toteutuminen

TALOUSARVION TULOSLASKELMAOSAN TOTEUTUMISVERTAILU (SISÄISET JA ULKOISET ERÄT)

	Alkup. TA	Muutokset	TA+muut.	Toteuma	Tot. (%)	Poikkeama
Toimintatuotot						
Myyntituotot	1 243 740	0	1 243 740	1 273 750	102,4 %	30 010
Maksutuotot	34 600	0	34 600	22 256	64,3 %	-12 344
Tuet ja avustukset	470 630	0	470 630	423 661	90,0 %	-46 969
Vuokratuotot	1 065 590	0	1 065 590	1 064 599	99,9 %	-991
Muut toimintatuotot	0	0	0	65 425	-	65 425
Toimintatuotot yht.	2 814 560	0	2 814 560	2 849 691	101,2 %	35 131
Toimintakulut						
Henkilöstökulut	-5 686 020	0	-5 686 020	-5 272 398	92,7 %	413 622
Palvelujen ostot	-2 872 490	-20 000	-2 892 490	-3 001 930	103,8 %	-109 440
Aineet, tarvikkeet ja tavarat	-1 018 750	0	-1 018 750	-916 448	90,0 %	102 302
Avustukset	-312 000	0	-312 000	-480 275	153,9 %	-168 275
Vuokratulot	-105 250	0	-105 250	-73 666	70,0 %	31 584
Muut toimintakulut	-60 600	0	-60 600	-186 002	306,9 %	-125 402
Toimintakulut yht.	-10 055 110	-20 000	-10 075 110	-9 930 719	98,6 %	144 391
Toimintakate	-7 240 550	-20 000	-7 260 550	-7 081 028	97,5 %	179 522
Verotulot	5 638 000	0	5 638 000	5 717 040	101,4 %	79 040
Valtionosuudet	2 721 580	0	2 721 580	3 021 994	111,0 %	300 414
Rahoitustuotot ja -kulut						0
Korkotuotot	22 500	0	22 500	16 271	72,3 %	-6 229
Muut rahoitustuotot	343 000	0	343 000	304 116	88,7 %	-38 884
Korkokulut	-500 000	0	-500 000	-480 663	96,1 %	19 337
Muut rahoituskulut	-7 000	0	-7 000	-16 140	230,6 %	-9 140
Rahoitustuotot ja -kulut yht.	-141 500	0	-141 500	-176 417	124,7 %	-34 917
Vuosikate	977 530	-20 000	957 530	1 481 590	154,7 %	524 060
Poistot ja arvonalentumiset	-954 015	0	-954 015	-1 077 996	113,0 %	-123 981
Satunnaiset erät yht.	0	0	0	0	-	0
Tilikauden tulos	23 515	-20 000	3 515	403 594	-	400 079
Rahastojen muutos	0	0	0	102 480	-	102 480
Tilikauden yli-/alijäämä	23 515	-20 000	3 515	506 074	-	502 559

3.2. Verotulojen ja valtionosuuksien toteutuminen

VEROTULOJEN ERITTELY

	Alkup. TA	Muutokset	TA+muut.	Toteuma	Tot. (%)	Poikkeama
Kunnallisvero	4 054 000	0	4 054 000	4 035 505	99,5 %	-18 495
Osuus yhteisöverosta	640 000	0	640 000	725 159	113,3 %	85 159
Kiinteistövero	944 000	0	944 000	956 376	101,3 %	12 376
Verotulot yhteensä	5 638 000	0	5 638 000	5 717 040	101,4 %	79 040

TULOSLASKELMAOSAN TOTEUTUMINEN

VEROPROSENTTIEN KEHITYS

Verolaji	2020	2021	2022	2023	2024	2025
Tulovero	22,00 %	22,00 %	21,50 %	9,36 %	9,80 %	9,80 %
Maapohjan yleinen kiinteistövero	0,00 %	0,00 %	0,00 %	0,00 %	1,30 %	1,30 %
Vakituisten asuinrakennusten vero	0,55 %	0,55 %	0,55 %	0,55 %	0,55 %	0,55 %
Muiden rakennusten vero	1,20 %	1,20 %	1,20 %	1,20 %	1,20 %	1,20 %
Rakennusten yleinen kiinteistövero	1,10 %	1,10 %	1,10 %	1,10 %	1,30 %	1,30 %
Rakentamattoman rakennuspaikan vero	0,00 %	0,00 %	0,00 %	0,00 %	0,00 %	0,00 %
Yleishyödyllisen käytön kiinteistövero	0,00 %	0,00 %	0,00 %	0,00 %	0,00 %	0,00 %
Voimalaitosten vero	0,00 %	0,00 %	0,00 %	0,00 %	3,10 %	3,10 %

VALTIONOSUUKSIEN ERITTELY

	Alkup. TA	Muutokset	TA+muut.	Toteuma	Tot. (%)	Poikkeama
Peruspalvelujen valtionosuus	1 158 210	0	1 158 210	1 170 777	101,1 %	12 567
Verot. perustuva v.os. tasaus	1 267 030	0	1 267 030	1 263 504	99,7 %	-3 526
Opetus- ja kulttuurimin. v.os.	-55 140	0	-55 140	245 833	-445,8 %	300 973
Verotulomenetyksen korvaus	351 480	0	351 480	341 880	97,3 %	-9 600
Harkinnanvarainen v.os. korotus	0	0	0	0	-	0
Valtionosuudet yhteensä	2 721 580	0	2 721 580	3 021 994	111,0 %	300 414

4. INVESTOINTIEN TOTEUTUMINEN

YHTEENVETO INVESTOINNEISTA

(Luvut 1 000 euroa)	Alkup. TA	Muutokset	TA +muut.	Toteuma	Tot. (%)
KESKUSHALLINTO					
091000 Maa- ja vesialueet, myynti	-20	0	-20	3	-13 %
091200 Osakkeet ja osuudet	0	0	0	2	-
Investointihankkeet yhteensä	-20	0	-20	5	
YMPÄRISTÖLAUTAKUNTA					
Talonrakennus					
094136 Kirjasto, hankesuunnitelma	-20	0	-20	-2	9 %
Talonrakennus yht.	-20	0	-20	-2	9 %
Liikunta- ja ulkoilupaikat					
094200 Siikakosken kevyen liikenteen silta				10	
094231 Koskireitin luontopolku	-15	0	-15	0	0 %
094232 Luontomatkojen reitistöt				8	
094236 Toripuisto (rahoitusosuus)	0	0	0	141	-
Liikunta- ja ulkoilupaikat yht.	-15	0	-15	159	-1 060 %
Vesi- ja viemärlaitos					
094240 Vesijohtoverkosto/lisäliittymät	-15	0	-15	-8	52 %
094241 Viemäriverkosto/viemärikaiv. saneeraus	-30	0	-30	-22	74 %
Vesi- ja viemärlaitos yht.	-45	0	-45	-30	67 %
Investointihankkeet yhteensä					
Investointitulot yhteensä	0	0	0	144	-
Investointimenot yhteensä	-100	0	-100	-15	-15 %
Nettoinvestoinnit	-100	0	-100	130	-

5. RAHOITUSOSAN TOTEUTUMINEN

TALOUSARVION RAHOITUSOSAN TOTEUTUMISVERTAILU

	Alkup. TA	Muutokset	TA+muut.	Toteuma	Tot. (%)	Poikkeama
Toiminnan rahavirta						
Vuosikate	977 530	-10 000	967 530	1 481 590	154,7 %	524 060
Tulorahoituksen korjauserät	0	0	0	-62 126	-	-62 126
Toiminnan rahavirta yht.	977 530	-10 000	967 530	1 419 464	148,2 %	461 934
Investointien rahavirta						
Investointimenot	-100 000	0	-100 000	-14 532	14,5 %	85 468
Rahoitusos. investointimenoihin	0	0	0	140 584	-	140 584
Pysyvien vast. hyöd. luovutustulot	0	0	0	66 462	-	66 462
Investointien rahavirta yht.	-100 000	0	-100 000	192 514	-192,5 %	292 514
Toiminnan ja inv. rahavirta yht.	877 530	-10 000	867 530	1 611 978	188,0 %	754 448
Rahoituksen rahavirta						
Antolainauksen muutokset						
Antolainasaamisten lisäys	-20 000	0	-20 000	0	0,0 %	20 000
Antolainasaamisten vähennys	73 000	0	73 000	63 000	86,3 %	-10 000
Antolainauksen muutokset yht.	53 000	0	53 000	63 000	118,9 %	10 000
Lainakannan muutokset						
Pitkäaikaisten lainojen lisäys	947 720	0	947 720	0	0,0 %	-947 720
Pitkäaikaisten lainojen vähennys	-1 278 250	0	-1 278 250	-1 278 254	100,0 %	-4
Lyhytaikaisten lainojen muutos	-600 000	0	600 000	-2 030 000	-338,3 %	-2 630 000
Lainakannan muutokset yht.	-330 530	0	269 470	-3 308 254	-	-3 577 724
Rahoituksen rahavirta yht.	-277 530	0	322 470	-3 095 391	-959,9 %	-3 417 861

6. YHTEENVETO MÄÄRÄRAHOJEN JA TULOARVIOIDEN TOTEUTUMISESTA

YHTEENVETO VALTUUSTON HYVÄKSYMIIEN MÄÄRÄRAHOJEN JA TULOARVIOIDEN TOTEUTUMISESTA

(1 000 euroa)	Sito- vuus	Määrärahat					Tuloarviot				
		Alkup. TA	Muutos	TA+mu- utos	To- teuma	Poik- keama	Alkup. TA	Muutos	TA+mu- utos	To- teuma	Poik- keama
Käyttötalousosa											
10 Keskushallinto	B	1 899	10	1 909	2 111	202	133	0	133	142	9
30 Sivistyslautakunta	B	5 221	0	5 221	5 098	-123	396	0	396	447	52
40 Ympäristölautakunta	B	2 935	0	2 935	2 722	-214	2 286	0	2 286	2 261	-25
Tuloslaskelmaosa											
Verotulot	B						5 638	0	5 638	5 717	79
Valtionosuudet	B						2 722	0	2 722	3 022	300
Korkotuotot	B						23	0	23	16	-6
Muut rahoitustuotot	B						343	0	343	304	-39
Korkomenot	B	500	0	500	481	-19					
Muut rahoitusmenot	B	7	0	7	16	9					
Satunnaiset erät	B	0	0	0	0	0	0	0	0	0	0
Investointiosa											
Keskushallinto	N	20	0	20	0	-20				5	5
Ympäristölautakunta	N	80	0	80	15	-65				141	141
Rahoitusosa											
Antolainauksen muutokset											
Antolainasaamisten lisäys	B	20	0	20	0	-20					
Antolainasaamisten vähennys	B						73	0	73	63	-10
Lainakannan muutokset											
Pitkäaikaisten lisäykset	B						948	0	948	0	-948
Pitkäaikaisten vähennykset	B	1 278	0	1 278	1 278	0					
Lyhytaikaisten muutokset	N				2 030	2 030					
Oman pääoman muutokset	N										
Yhteensä		11 960	10	11 970	13 737	1 771	12 562	0	12 562	12 118	-442

7. TILINPÄÄTÖSLASKELMAT

7.1. Kunta

7.1.1. Tuloslaskelma

KUNNAN TULOSLASKELMA (ULKOISET ERÄT)

	2025	2024
Toimintatuotot		
Myyntituotot	967 882,46	924 326,49
Maksutuotot	22 255,90	26 114,18
Tuet ja avustukset	423 661,35	502 140,53
Vuokratuotot	1 064 599,32	1 227 609,50
Muut toimintatuotot	65 425,00	7 083,52
Toimintatuotot yht.	2 543 824,03	2 687 274,22
Toimintakulut		
Henkilöstökulut	-5 272 397,53	-5 346 031,77
Palvelujen ostot	-2 735 277,74	-2 408 367,27
Aineet, tarvikkeet ja tavarat	-877 233,85	-846 813,07
Avustukset	-480 275,29	-300 871,86
Vuokratulut	-73 665,82	-75 053,70
Muut toimintakulut	-186 001,59	-56 544,26
Toimintakulut yht.	-9 624 851,82	-9 033 681,93
Toimintakate	-7 081 027,79	-6 346 407,71
Verotulot	5 717 040,40	5 868 638,54
Valtionosuudet	3 021 994,00	2 619 429,00
Rahoitustuotot ja -kulut		
Korkotuotot	16 270,52	7 531,65
Muut rahoitustuotot	304 115,76	303 804,45
Korkokulut	-480 662,79	-673 208,75
Muut rahoituskulut	-16 139,99	-14 364,27
Rahoitustuotot ja -kulut yht.	-176 416,50	-376 236,92
Vuosikate	1 481 590,11	1 765 422,91
Poistot ja arvonalentumiset	-1 077 995,68	-1 011 848,23
Satunnaiset erät yht.	0,00	0,00
Tilikauden tulos	403 594,43	753 574,68
Rahastojen muutos	102 479,68	-2 479,68
Tilikauden yli-/alijäämä	506 074,11	751 095,00

7.1.2. Rahoituslaskelma

KUNNAN RAHOITUSLASKELMA

	2025	2024
Toiminnan rahavirta		
Vuosikate	1 481 590,11	1 765 422,91
Tulorahoituksen korjaukset	-62 126,13	-1 539,45
Toiminnan rahavirta yhteensä	1 419 463,98	1 763 883,46
Investointien rahavirta		
Investointimenot	-14 532,37	-685 494,89
Rahoitusosuudet investointimenoihin	140 584,46	138 719,16
Pysyvien vast. hyöd. luovutustulot	66 461,74	1 600,00
Investointien rahavirta yhteensä	192 513,83	-545 175,73
Toiminnan ja investointien rahavirta yht.	1 611 977,81	1 218 707,73
Rahoituksen rahavirta		
Antolainauksen muutokset		
Antolainasaamisten vähennys	63 000,00	63 000,00
Antolainauksen muutokset yhteensä	63 000,00	63 000,00
Lainakannan muutokset		
Pitkäaikaisten lainojen lisäys	0,00	10 021 000,00
Pitkäaikaisten lainojen vähennys	-1 278 254,00	-7 488 816,00
Lyhytaikaisten lainojen muutos	-2 030 000,00	-1 322 444,00
Lainakannan muutokset yhteensä	-3 308 254,00	1 209 740,00
Muut maksuvalmiuden muutokset		
Toimeksiant. varojen ja pääomien muut.	-82,09	-392,90
Saamisten muutos	-53 147,65	-148 736,69
Korottomien velkojen muutos	203 092,47	-274 106,76
Muut maksuvalmiuden muutokset yht.	149 862,73	-423 236,35
Rahoituksen rahavirta yhteensä	-3 095 391,27	849 503,65
Rahavarojen muutos	-1 483 413,46	2 068 211,38
Rahavarat jakson alussa	2 351 957,19	283 745,81
Rahavarat jakson lopussa	868 543,73	2 351 957,19

7.1.3. Tase

KUNNAN TASE - VASTAAVAA

	2025	2024
VASTAAVAA		
A Pysyvät vastaavat		
I Aineettomat hyödykkeet		
1. Aineettomat oikeudet	21 379,78	32 534,50
2. Muut pitkävaikuttiset menot	57 407,98	86 112,46
I Aineettomat hyödykkeet yhteensä	78 787,76	118 646,96
II Aineelliset hyödykkeet		
1. Maa- ja vesialueet	3 592 976,37	3 595 610,10
2. Rakennukset	14 867 377,70	15 582 991,92
3. Kiinteät rakenteet ja laitteet	1 683 598,69	1 737 149,29
4. Koneet ja kalusto	108 988,45	147 626,29
5. Muut aineelliset hyödykkeet	56 639,21	63 806,17
6. Ennakkomaksut ja keskeneräiset hankinnat	22 072,57	371 291,52
II Aineelliset hyödykkeet yhteensä	20 331 652,99	21 498 475,29
III Sijoitukset		
1. Osakkeet ja osuudet	6 832 660,18	6 834 362,06
3. Muut lainasaamiset	459 288,43	522 288,43
III Sijoitukset yhteensä	7 291 948,61	7 356 650,49
A Pysyvät vastaavat yhteensä	27 702 389,36	28 973 772,74
B Toimeksiantojen varat		
2. Lahjoitusrahastojen varat	58 695,97	58 756,87
B Toimeksiantojen varat yhteensä	58 695,97	58 756,87
C Vaihtuvat vastaavat		
I Vaihto-omaisuus		
II Saamiset		
Pitkäaikaiset saamiset		
3. Muut saamiset	524 397,93	561 545,65
Lyhytaikaiset saamiset		
1. Myyntisaamiset	171 194,12	257 484,26
2. Lainasaamiset	86 552,21	14 963,00
3. Muut saamiset	366 195,11	261 198,81
II Saamiset yhteensä	1 148 339,37	1 095 191,72
IV Rahat ja pankkisaamiset	868 543,73	2 351 957,19
C Vaihtuvat vastaavat yhteensä	2 016 883,10	3 447 148,91
VASTAAVAA YHTEENSÄ	29 777 968,43	32 479 678,52

KUNNAN TASE - VASTATTAVAA

	2025	2024
VASTATTAVAA		
A Oma pääoma		
I Peruspääoma	8 464 890,43	8 464 890,43
III Muut omat rahastot	0,00	102 479,68
IV Edellisten tilikausien yli-/alijäämä	1 094 310,38	343 215,38
V Tilikauden yli-/alijäämä	506 074,11	751 095,00
A Oma pääoma yhteensä	10 065 274,92	9 661 680,49
D Toimeksiantojen pääomat		
2. Lahjoitusrahastojen pääomat	58 695,97	58 756,87
3. Muut toimeksiantojen pääomat	2 706,05	2 788,14
D Toimeksiantojen pääomat yhteensä	61 402,02	61 545,01
E Vieras pääoma		
I Pitkäaikainen		
Korolliset		
2. Lainat rahoitus- ja vakuutuslaitoksilta	15 327 156,00	16 605 410,00
Korottomat		
II Lyhytaikainen		
Korolliset		
1. Joukkovelkakirjalainat	1 150 000,00	3 180 000,00
2. Lainat rahoitus- ja vakuutuslaitoksilta	1 278 254,00	1 278 254,00
Korottomat		
5. Saadut ennakot	30 000,00	30 000,00
6. Ostovelat	677 767,14	403 540,28
7. Muut velat	102 146,30	95 336,57
8. Siirtovelat	1 085 968,05	1 163 912,17
E Vieras pääoma yhteensä	19 651 291,49	22 756 453,02
VASTATTAVAA YHTEENSÄ	29 777 968,43	32 479 678,52

7.2. Konserni

7.2.1. Konsernituloslaskelma

KONSERNITULOSLASKELMA

	2025	2024
Toimintatuotot	3 614 243,21	3 859 818,23
Toimintakulut	-10 845 384,70	-10 282 778,98
Osuus osakkuusyht. voitosta/tappiosta	1 067,43	81,39
Toimintakate	-7 230 074,06	-6 422 879,36
Verotulot	5 696 038,73	5 848 298,91
Valtionosuudet	3 720 319,77	3 334 861,36
Rahoitustuotot ja -kulut		
Korkotuotot	21 815,37	20 332,92
Muut rahoitustuotot	303 860,15	303 656,02
Korkokulut	-558 947,78	-797 297,35
Muut rahoituskulut	-17 780,06	-31 324,52
Rahoitustuotot ja -kulut yht.	-251 052,32	-504 632,93
Vuosikate	1 935 232,12	2 255 647,98
Poistot ja arvonalentumiset	-1 393 061,95	-1 368 127,51
Satunnaiset erät		
Satunnaiset erät yht.	0,00	0,00
Tilikauden tulos	542 170,17	887 520,47
Tilinpäätössirrot	102 302,37	-2 209,82
Tilikauden verot	-5 942,13	-3 167,54
Laskennalliset verot	-16 310,81	-17 170,10
Tilikauden yli-/alijäämä	622 219,60	864 973,01

7.2.2. Konsernin rahoituslaskelma

KONSERNIN RAHOITUSLASKELMA

	2025	2024
Toiminnan rahavirta		
Vuosikate	1 935 232,12	2 255 647,98
Tilikauden verot	-5 942,13	-3 167,54
Tulorahoituksen korjauserät	-61 630,66	-1 909,99
Toiminnan rahavirta yhteensä	1 867 659,33	2 250 570,45
Investointien rahavirta		
Investointimenot	-62 065,72	-759 522,67
Rahoitusosuudet investointimenoihin	142 010,35	159 788,35
Pysyvien vast. hyöd. luovutustulot	66 461,74	1 600,00
Investointien rahavirta yhteensä	146 406,37	-598 134,32
Toiminnan ja investointien rahavirta yht.	2 014 065,70	1 652 436,13
Rahoituksen rahavirta		
Antolainauksen muutokset		
Antolainauksen muutokset yhteensä	0,00	0,00
Lainakannan muutokset		
Pitkäaikaisten lainojen lisäys	0,00	10 021 000,00
Pitkäaikaisten lainojen vähennys	-1 516 005,59	-7 730 520,32
Lyhytaikaisten lainojen muutos	-2 042 505,24	-1 324 317,09
Lainakannan muutokset yhteensä	-3 558 510,83	966 162,59
Oman pääoman muutokset	0,00	-17,25
Muut maksuvalmiuden muutokset		
Toimeksiant. varojen ja pääomien muut.	-25 212,94	-51 968,10
Vaihto-omaisuuden muutos	11 305,12	-11 527,79
Saamisten muutos	-46 406,01	-102 973,95
Korottomien velkojen muutos	209 297,02	-250 715,20
Muut maksuvalmiuden muutokset yht.	148 983,19	-417 185,04
Rahoituksen rahavirta yhteensä	-3 409 527,64	548 960,30
Rahavarojen muutos	-1 395 461,94	2 201 396,43
Rahavarat jakson alussa	3 226 142,51	1 024 746,06
Rahavarat jakson lopussa	1 830 680,57	3 226 142,49

7.2.3. Konsernitase

KONSERNITASE - VASTAAVAA

	2025	2024
VASTAAVAA		
Pysyvät vastaavat		
Aineettomat hyödykkeet		
Aineettomat oikeudet	2 975,00	3 400,00
Muut pitkävaikutteiset menot	78 804,58	118 663,78
Aineettomat hyödykkeet yhteensä	81 779,58	122 063,78
Aineelliset hyödykkeet		
Maa- ja vesialueet	8 480 122,70	8 483 336,68
Rakennukset	16 993 098,97	17 981 678,41
Kiinteät rakenteet ja laitteet	1 694 584,04	1 750 025,35
Koneet ja kalusto	460 065,30	562 125,24
Muut aineelliset hyödykkeet	72 094,52	81 544,92
Ennakkomaksut ja keskeneräiset hankinnat	41 098,77	409 300,98
Aineelliset hyödykkeet yhteensä	27 741 064,30	29 268 011,58
Sijoitukset		
Osakkuusyhteisöosuudet	91 035,98	89 968,54
Osakkeet ja osuudet	1 045 331,52	1 047 033,40
Sijoitukset yhteensä	1 136 367,50	1 137 001,94
Pysyvät vastaavat yhteensä	28 959 211,38	30 527 077,30
Toimeksiantojen varat		
Valtion toimeksiantojen varat	27 002,05	40 449,14
Lahjoitusrahastojen varat	58 695,97	58 756,87
Toimeksiantojen varat yhteensä	85 698,02	99 206,01
Vaihtuvat vastaavat		
Vaihto-omaisuus		
Aineet ja tarvikkeet	20 580,00	23 760,00
Valmiit tuotteet	8 961,71	17 086,83
Muu vaihto-omaisuus	912,11	912,11
Vaihto-omaisuus yhteensä	30 453,82	41 758,94
Saamiset		
Pitkäaikaiset saamiset		
Muut saamiset	524 842,98	561 990,70
Lyhytaikaiset saamiset		
Myyntisaamiset	182 643,11	263 213,66
Lainasaamiset	86 552,21	14 963,00
Laskennalliset verosaamiset	0,00	9 100,87
Muut saamiset	370 194,04	267 902,84
Siirtosaamiset	45 600,28	69 416,11
Saamiset yhteensä	1 209 832,62	1 186 587,18
Rahoitusarvopaperit		
Osakkeet ja osuudet	84,09	84,09
Sijoitukset rahamarkkinainstrumentteihin	347 793,82	294 304,58
Joukkovelkakirjalainasaamiset	27 178,82	20 570,81
Muut arvopaperit	20 840,00	0,00
Rahoitusarvopaperit yhteensä	395 896,73	314 959,48
Rahat ja pankkisaamiset	1 446 406,58	2 911 267,11
Vaihtuvat vastaavat yhteensä	3 082 589,75	4 454 572,71
VASTAAVAA YHTEENSÄ	32 127 499,15	35 080 856,02

KONSERNITASE - VASTATTAVAA

	2025	2024
VASTATTAVAA		
Oma pääoma		
Peruspääoma	8 464 890,43	8 464 890,43
Arvonkorotusrahasto	56 143,51	89 310,51
Muut omat rahastot	286 079,10	388 392,96
Edellisten tilikausien yli-/alijäämä	253 397,02	-566 264,85
Tilikauden yli-/alijäämä	622 219,60	864 973,01
Oma pääoma yhteensä	9 682 729,66	9 241 302,06
Toimeksiantojen pääomat		
Valtion toimeksiantojen pääomat	38 397,44	76 975,39
Lahjoitusrahastojen pääomat	58 695,97	58 756,87
Muut toimeksiantojen pääomat	2 706,05	2 788,14
Toimeksiantojen pääomat yhteensä	99 799,46	138 520,40
Vieras pääoma		
Pitkäaikainen		
Korolliset		
Lainat rahoitus- ja vakuutuslaitoksilta	17 428 281,56	18 944 287,15
Korottomat		
Lyhytaikainen		
Korolliset		
Joukkovelkakirjalainat	1 150 000,00	3 180 000,00
Lainat rahoitus- ja vakuutuslaitoksilta	1 506 886,00	1 519 642,00
Lainat muilta luotonantajilta	50 754,06	8 768,06
Korottomat		
Saadut ennakot	40 742,76	40 188,26
Ostovelat	740 533,23	479 773,23
Muut velat	121 590,08	153 516,45
Siirtovelat	1 205 862,40	1 290 849,34
Laskennalliset verovelat	100 319,91	84 009,10
Vieras pääoma yhteensä	22 344 970,00	25 701 033,59
VASTATTAVAA YHTEENSÄ	32 127 499,12	35 080 856,05

8. TILINPÄÄTÖKSEN LIITETIEDOT

8.1. Tilinpäätöksen laatimista koskevat liitetiedot

1) ARVOSTUSPERIAATTEET JA -MENETELMÄT SEKÄ JAKSOTUSPERIAATTEET JA -MENETELMÄT

Jaksotusperiaatteet

Tulot ja menot on merkitty tuloslaskelmaan suoriteperusteiden mukaisesti. Suoriteperusteesta poiketen verotulot on kirjattu niiden tilitysjankohdan mukaisesti ao. tilikaudelle.

Pysyvien vastaavien arvostus

Pysyvien vastaavien aineettomat ja aineelliset hyödykkeet on merkitty taseeseen hankintamenoon vähennettynä suunnitelman mukaisilla poistoilla. Suunnitelman mukaiset poistot on laskettu ennalta laaditun poistosuunnitelman mukaisesti. Poistosuunnitelman mukaiset suunnitelmapoistojen laskentaperusteet on esitetty tuloslaskelman liitetiedoissa kohdassa Suunnitelman mukaisten poistojen perusteet.

Sijoitusten arvostus

Pysyvien vastaavien sijoitukset on merkitty taseeseen hankintamenoon.

VAIHTO-OMAISUUS

Vaihto-omaisuuden arvostus

Vaihto-omaisuus on merkitty taseeseen hankintamenoon.

RAHOITUSOMAISUUS

Rahoitusomaisuuden arvostus

Saamiset on merkitty taseeseen nimellisarvoon tai sitä alempaan todennäköiseen arvoon. Rahoitusomaisuusarvopaperit on merkitty taseeseen hankintamenoon.

8.2. Kunnan tilinpäätöksen esittämistapaa koskevat liitetiedot

2) TULOSLASKELMAN JA TASEEN ESITTÄMISTAVAN MUUTOKSESTA

Ei muutoksia.

3) OIKAISUT EDELLISTEN TILIKAUSIEN TIETOIHIN

Oikaisuja ei ole

4) EDELLISTEN TILIKAUSIEN TIETOJEN VERTAILUKELPOISUUS

Tilikauden tiedot ovat vertailukelpoisia.

5) AIKAISEMPIIN TILIKAUSIIN KOHDISTUVAT TUOTOT JA KULUT SEKÄ VIRHEIDEN KORJAUKSET

Aikaisempiin tilikausiin kohdistuvia tuottoja, kuluja sekä virheiden korjauksia ei ole.

8.3. Konsernitilinpäätöksen laatimista koskevat liitetiedot

KONSERNITILINPÄÄTÖKSEN LAATIMISPERIAATTEET

Konsernitilinpäätöksen laajuus

Konsernitilinpäätökseen on yhdistetty kaikki tytäryhteisöt ja kuntayhtymät, joissa kunta on jäsenenä. Kuntayhtymien tuloslaskelmat ja taseet, sekä niiden liitetiedot on yhdistelty omistussuuden mukaisesti.

Sisäiset liiketapahtumat

Konserniyhteisöjen keskinäiset tuotot ja kulut, saamiset ja velat on vähennetty vähäisiä liiketapahtumia lukuun ottamatta. Olennaiset pysyviin vastaaviin sisältyvät sisäiset katteet on vähennetty.

Poistoero ja vapaaehtoiset varaukset

Konsernitaseessa vapaaehtoiset varaukset ja veroperusteiset varaukset sekä poistoero on jaettu vapaaseen omaan pääomaan ja laskennalliseen verovelkaan. Jako on otettu huomioon omistuksen eliminoinnissa, vähemmistöosuuden erottamisessa sekä osakkuusyhteisöjen yhdistelemissä.

Keskinäisen omistuksen eliminointi

Kunnan ja sen tytäryhteisöjen sekä kuntayhtymien keskinäinen omistus on eliminoitu.

Vähemmistöosuudet

Vähemmistöosuudet on erotettu konsernin yli- ja alijäämästä konsernituloslaskelmassa sekä konsernin omasta pääomasta konsernitaseessa.

Suunnitelmapoistojen oikaisu

Tytäryhteisön poistot on oikaistu kunnan poistosuunnitelman mukaisiksi ja jäännösarvojen ero kirjattu tytäryhteisön edellisten tilikausien ja tilikauden yli-/alijäämää vastaan.

Osakkuusyhteisöt

Osakkuusyhteisöt on yhdistelty pääomaosuusmenetelmällä konsernitilinpäätökseen.

POIKKEAVAT TILIKAUDET

Aikaisempiin tilikausiin kohdistuneita merkittäviä tuottoja ja kuluja tai virheen korjauksia ei ole.

8.4. Tuloslaskelmaa koskevat liitetiedot

6) ULKOISET TOIMINTATUOTOT TOIMIELIMITTÄIN

	Konserni		Kunta	
	2025	2024	2025	2024
Keskushallinto	141 674,95	185 323,42	141 674,95	185 323,42
Sivistyslautakunta	447 430,77	404 222,55	447 430,77	404 222,55
Ympäristölautakunta	1 954 718,31	2 097 728,25	1 954 718,31	2 097 728,25
Yhteensä	2 543 824,03	2 687 274,22	2 543 824,03	2 687 274,22

7) VEROTULOJEN ERITTELY

	2025	2024
Kunnallisvero	4 035 505,23	4 283 045,33
Osuus yhteisöverosta	725 158,76	651 321,70
Kiinteistövero	956 376,41	934 271,51
Verotulot yhteensä	5 717 040,40	5 868 638,54

8) VALTIONOSUUKSIEN ERITTELY

	2025	2024
Peruspalvelujen valtionosuus	1 170 777,00	782 786,00
Verotuloihin perustuva valtionosuuden tasaus	1 263 504,00	1 243 656,00
Opetus- ja kulttuuriministeriön valtionosuudet	245 833,00	70 675,00
Verotulomenetysten korvaus	341 880,00	522 312,00
Valtionosuudet yhteensä	3 021 994,00	2 619 429,00

9) PALVELUJEN OSTOJEN ERITTELY

	2025	2024
Asiakaspalvelujen ostot	79 791,77	116 809,55
Muiden palvelujen ostot	2 655 485,97	2 291 557,72
Kunnan palvelujen ostot yhteensä	2 735 277,74	2 408 367,27

10) VALTUUSTORYHMIEN TOIMINTAEDELLYTYSTEN TUKEMISEKSI ANNETUT TUET VALTUUSTORYHMITÄIN ERITELTYINÄ.

Ei ilmoitettavaa.

11) SUUNNITELMAN MUKAISTEN POISTOJEN POISTOMENETELMÄT JA POISTOAJAT

Laji	Poistoaika	Poistotapa
Aineettomat hyödykkeet		
Tietokoneohjelmistot	2 v	TP
Muut pitkävaikutteiset menot	10 v	TP
Aineelliset hyödykkeet		
Maa- ja vesialueet	30 v	TP
Asuinrakennukset/Puu	30 v	TP
Asuinrakennukset/Kivi	20 v	TP
Hallinto- ja laiterakennukset/Puu	20 v	TP
Hallinto- ja laiterakennukset/Kivi	20 v	TP
Tehdas- ja tuotantorakennukset/Puu	20 v	TP
Tehdas- ja tuotantorakennukset/Kivi	10 v	TP
Muut rakennukset/Puu	10 v	TP
Muut rakennukset/Kivi	10 v	TP
Koulut/Puu	20 v	TP
Koulut/Kivi	20 v	TP
Koulut/Kivi/Lapunmäen koulu	50 v	TP
Talousrakennukset/Puu	10 v	TP
Kiinteät rakenteet ja laitteet		
Kaavatiet	15 v	MJP 20 %
Sillat/Laiturit/Uimalat	10 v	TP
Pururadat/Urheilupaikat	15 v	TP
Puistot/Leikkipaikat	15 v	MJP 20 %
Vesijohtoverkosto	30 v	MJP 20 %
Viemäriverkosto	30 v	MJP 20 %
Kaukolämpöverkosto	20 v	MJP 20 %
Tievalaistus/Kirkonkylä	15 v	TP
Tievalaistus/Haja-as. alue	15 v	TP
Jätevedenpuhdistamon laitteet	10 v	TP
Kaukolämpölaitoksen rak/laitt.	10 v	TP
Koneet ja kalusto		
Liikennevälineet/Työkoneet	8 v	TP
Koneet ja laitteet	5 v	TP
Muu irtaimisto	3 v	TP
Atk-laitteet/Ohjelmistokokonais.	3 v	TP
Muut aineelliset hyödykkeet		
Luonnonvarat		Käytön mu- kaan
Arvo- ja taide-esineet		Ei poistoaikaa
Aineettomat oikeudet		
Käyttöoikeudet ky:ssä		Ei poistoaikaa
Asunto-osakkeet		Ei poistoaikaa
Osakkeet		Ei poistoaikaa
Antolainat tytäryhteisöille		Ei poistoaikaa
Lainasaamiset KY:ltä		Ei poistoaikaa
Antolainat muille		Ei poistoaikaa

Merkinnät:

TP = tasapoisto (vuosipoisto on hankintahinta jaettuna poistoajalla)

MJP = menojäännöspopisto (vuosipoisto on x % edellisvuoden lopun arvosta)

Poistojen aloittaminen: Ensimmäinen poisto on tehty käyttöönottoa seuraavan kuukauden alusta
Verkostojen yms. poistot on aloitettu seuraavan vuoden alusta.

12) PAKOLLISTEN VARAUSTEN MUUTOKSET

Ei ilmoitettavaa

13) PYSYVIEN VASTAAVIEN HYÖDYKKEIDEN LUOVUTUSVOITOT JA -TAPPIOT

	Konserni		Kunta	
	2025	2024	2025	2024
Muut toimintatuotot				
Maa- ja vesialueiden luovutusvoitot	63 462,27	1 539,45	63 462,27	1 539,45
Luovutusvoitot yhteensä	63 462,27	1 539,45	63 462,27	1 539,45
Muut toimintakulut				
Muut luovutustappiot	494,87	0,00	0,00	0,00
Luovutustappiot yhteensä	494,87	0,00	0,00	0,00

13) SATUNNAISET TUOTOT JA KULUT

Ei ilmoitettavaa

14) OSINKOTUOTTOJEN JA PERUSPÄÄOMAN KORKOTUOTTOJEN ERITTELY

	2025	2024
Osinkotuotot muista yhteisöistä	301 742,51	302 009,47
Yhteensä	301 742,51	302 009,47

15) ERITTELY POISTOERON MUUTOKSISTA

	2025	2024
Suunnitelman mukaisten poistojen ja verotuspoistojen erotus	15 588,57	12 775,08
Yhteensä	15 588,57	12 775,08

8.5. Tasetta koskevat liitetiedot**8.5.1. Taseen vastaavia koskevat liitetiedot****16) KULUIKSI KIRJAAMATTOMAT MENOT JA PÄÄOMA-ALENNUKSET**

Ei ilmoitettavaa

17) ARVONKOROTUKSET JA ARVONKOROTUSTEN PURUT

	Konserni		Kunta	
	2025	2024	2025	2024
Maa- ja vesialueet				
Arvo 1.1	8 483 336,68	7 583 336,68	0,00	0,00
Arvonkorotukset		900 000,00		
Arvonkorotusten purku	-580,25	0,00	0,00	0,00
Arvo 31.12	8 483 916,93	8 483 336,68	0,00	0,00
Rakennukset				
Arvo 1.1	17 981 678,41	0,00	0,00	0,00
Arvonkorotusten purku	-32 586,75	0,00	0,00	0,00
Arvo 31.12	18 014 265,16	0,00	0,00	0,00
Arvonkorotukset yhteensä	26 498 182,09	0,00	0,00	0,00

18) TIEDOT PYSYVISTÄ VASTAAVISTA TASE-ERÄKOHTAISESTI**Aineettomat hyödykkeet**

	Aineettomat oikeudet	Muut pitkävaik. menot	Ennakkomaksut	Aineettomat hyödykkeet yhteensä
Poistamaton hankintameno 1.1.	0,00	118 646,96	0,00	118 646,96
Tilikauden poisto	0,00	-39 859,20	0,00	-39 859,20
Poistamaton hankintameno 31.12.	0,00	78 787,76	0,00	78 787,76
Kirjanpitoarvo 31.12.	0,00	78 787,76	0,00	78 787,76

Aineelliset hyödykkeet

	Maa- ja vesi- alueet	Rakennukset	Kiinteät ra- kenteet ja laitteet	Koneet ja ka- lusto	Muut aineelli- set hyödyk- keet	Keskeneräiset hankinnat	Aineelliset hyödykkeet yhteensä
Poistamaton hankintameno 1.1.	3 595 610,10	15 582 991,92	1 737 149,29	147 626,29	63 806,17	371 291,52	21 498 475,29
Lisäykset tilikauden aikana	0,00	11 952,19	490 518,29	0,00	0,00	0,00	502 470,48
Rahoitusosuudet tilikaudella	0,00	0,00	-279 303,62	0,00	0,00	0,00	-279 303,62
Vähennykset tilikauden aikana	-2 633,73	0,00	-2 543,03	0,00	0,00	-349 218,95	-354 395,71
Tilikauden poisto	0,00	-727 566,41	-262 222,24	-38 637,84	7 166,96	0,00	-1 021 259,53
Poistamaton hankintameno 31.12.	3 592 976,37	14 867 377,70	1 683 598,69	108 988,45	70 973,13	22 072,57	20 345 986,91
Kirjanpitoarvo 31.12.	3 592 976,37	14 867 377,70	1 683 598,69	108 988,45	70 973,13	22 072,57	20 345 986,91

Maa- ja vesialueiden erittely

Ei ilmoitettavaa

Olennaiset kuntayhtymäosuuksien arvon muutokset

Ei ilmoitettavaa

Osakkeet ja osuudet

	Konserniyhtiöt	Omistus- yhteisöt	Kuntayht.- osuudet	Muut osakkeet ja os.	Yhteensä
Hankintameno 1.1.	5 668 860,49	0,00	128 580,87	1 036 920,70	6 834 362,06
Vähennykset	0,00	0,00	0,00	-1 701,88	-1 701,88
Hankintameno 31.12.	5 668 860,49	0,00	128 580,87	1 035 218,82	6 832 660,18
Kirjanpitoarvo 31.12.	5 668 860,49	0,00	128 580,87	1 035 218,82	6 832 660,18

Jvk, laina ja muut saamiset

	Jvk- lainasaami- set	Saamiset konserniyhteisöt	Saamiset kuntayhtymät	Saamiset muut yhteisöt	Yhteensä
Hankintameno 1.1.	0,00	522 288,43	0,00	0,00	522 288,43
Vähennykset	0,00	-63 000,00	0,00	0,00	-63 000,00
Hankintameno 31.12.	0,00	459 288,43	0,00	0,00	459 288,43
Kirjanpitoarvo 31.12.	0,00	459 288,43	0,00	0,00	459 288,43

19-21) OMISTUKSET MUISSA YHTEISÖISSÄ

	Kotipaikka	Kunnan omistus- osuus	Konsernin omistus- osuus	Konsernin osuus omasta pääomasta	Konsernin osuus vieraasta pääomasta	Konsernin osuus tilik. voitosta/tappiosta
Tytäryhteisöt						
Konneveden Vuokra-asunnot Oy	Konnevesi	100,00 %	100,00 %	307 175,46	2 939 775,39	60,11
Kellankosken Voima Oy	Konnevesi	100,00 %	100,00 %	4 988 854,08	19 238,06	32 471,28
Konneveden Kaukolämpö Oy	Konnevesi	100,00 %	100,00 %	614 220,17	128 509,63	-5 733,10
Elinvoimayhtiö Konneveden Voima Oy	Konnevesi	100,00 %	100,00 %	6 273,82	20 326,78	2 727,87
Yhteensä				5 916 523,53	3 107 849,86	29 526,16
Kuntayhtymät						
Äänekosken Ammatillisen koulutuksen ky	Äänekoski	3,45 %	3,45 %	819 875,84	93 492,73	4 467,37
Keski-Suomen liitto	Jyväskylä	0,89 %	0,89 %	10 190,85	13 709,83	823,55
Sateenkaaren koulun kuntayhtymä	Pieksämäki	5,21 %	5,21 %	87 338,68	12 733,40	30 606,30
Yhteensä				917 405,37	119 935,96	35 897,22
Osakkuusyhteisöt						
Konneveden Liikekeskus Oy	Konnevesi	22,20 %	22,20 %	89 865,86	347,77	1 067,43
Yhteensä				89 865,86	347,77	1 067,43

22) SAAMISET TYTÄRYHTEISÖILTÄ, KUNTAYHTYMILTÄ SEKÄ OSAKKUUS- JA MUILTA OMISTUSYHTEISYHTEISÖILTÄ

	2025		2024	
	Pitkäaikaiset	Lyhytaikaiset	Pitkäaikaiset	Lyhytaikaiset
Saamiset tytäryhteisöiltä				
Myyntisaamiset	0	46 747,10	0	63 931,18
Saamiset omistusyht.				
Lainasaamiset	524 397,93	0,00	561 545,65	0,00
Yhteensä	524 397,93	46 747,10	561 545,65	63 931,18
Saamiset yhteensä	524 397,93	46 747,10	561 545,65	63 931,18

23) SIIRTOSAAMISIIN SISÄLTYVÄT OLENNAISET ERÄT

	Konserni		Kunta	
	2025	2024	2025	2024
Lyhytaikaiset siirtosaamiset				
Tulojäämät				
Muut tulojäämät	172 573,99	266 905,45	142 855,10	236 286,19
Lyhytaikaiset siirtosaamiset yhteensä	172 573,99	266 905,45	142 855,10	236 286,19

8.5.2. Taseen vastattavia koskevat liitetiedot**24) OMAN PÄÄOMAN ERITTELY**

	Konserni		Kunta	
	2025	2024	2025	2024
Peruspääoma 1.1.	8 464 890,43	8 464 890,43	8 464 890,43	8 464 890,43
Peruspääoma 31.12.	8 464 890,43	8 464 890,43	8 464 890,43	8 464 890,43
Arvonkorotusrahasto 1.1.	89 310,51	810 081,31	0,00	0,00
Lisäykset	0,00	3 779 229,20	0,00	0,00
Vähennykset	-33 166,99	-4 500 000,00	0,00	0,00
Arvonkorotusrahasto 31.12.	56 143,52	89 310,51	0,00	0,00
Muut omat rahastot 1.1.	388 392,96	436 530,62	102 479,68	100 000,00
Siirrot rahastoon	0,00	0,00	2 587,25	2 479,68
Siirrot rahastosta	-102 313,86	-48 137,66	-105 066,93	0,00
Muut omat rahastot 31.12.	286 079,10	388 392,96	0,00	102 479,68
Edellisten tilikausien ylijäämä 1.1.	253 397,02	-566 264,85	1 094 310,38	343 215,38
Edellisten tilikausien ylijäämä 31.12.	253 397,02	-566 264,85	1 094 310,38	343 215,38
Tilikauden ylijäämä/ alijäämä	622 219,60	864 973,01	506 074,11	751 095,00
Oma pääoma yhteensä 31.12.	9 682 729,67	9 241 302,06	10 065 274,92	9 661 680,49

25) POISTOERO

Ei ilmoitettavaa

26) MYÖHEMMIN KUIN VIIDEN VUODEN KULUTTUA ERÄÄNTYVÄT VELAT

	2025	2024
Lainat rahoitus- ja vakuutuslaitoksilta	10 214 140,00	11 492 394,00
Pitkäaikaiset velat yhteensä	10 214 140,00	11 492 394,00

27) ALLE VUODEN KULUESSA ERÄÄNTYVÄT JOUKKOVELKAKIRJALAINAT

	2025	2024
Kuntatodistuslaina A		
Seuraavan vuoden aikana erääntyvä osuus	0,00	400 000,00
Kuntatodistuslaina B		
Seuraavan vuoden aikana erääntyvä osuus	0,00	350 000,00
Kuntatodistuslaina C		
Seuraavan vuoden aikana erääntyvä osuus	0,00	350 000,00
Kuntatodistuslaina D		
Seuraavan vuoden aikana erääntyvä osuus	0,00	630 000,00
Kuntatodistuslaina E		
Seuraavan vuoden aikana erääntyvä osuus	0,00	800 000,00
Kuntatodistuslaina F		
Seuraavan vuoden aikana erääntyvä osuus	0,00	650 000,00
Kuntatodistuslaina G: Korko 2,11 %, erääntyä 15.04.2026 - 06.07.2026		
Seuraavan vuoden aikana erääntyvä osuus	500 000,00	0,00
Kuntatodistuslaina H: Korko 2,11 %, erääntyä 15.04.2026 - 06.07.2026		
Seuraavan vuoden aikana erääntyvä osuus	650 000,00	0,00
Vuoden aikana erääntyvät yhteensä	1 150 000,00	3 180 000,00

28) PAKOLLISET VARAUKSET

Ei ilmoitettavaa

29) PITKÄ- JA LYHYTAIKAISET VELAT TYTÄRYHTEISÖILTÄ, KUNTAYHTYMILTÄ JA OSAKKUUS- SEKÄ MUILTA OMISTUSYHTEISYHTEISÖILTÄ

	Lyhytaikainen		Pitkäaikainen	
	2025	2024	2025	2024
Velat tytäryhteisöille				
Ostovelat	32 034,17	37 877,93	0,00	0,00
Yhteensä	32 034,17	37 877,93	0,00	0,00
Velat kuntayhtymille				
Siirtovelat	255 313,62	255 313,62	0,00	0,00
Yhteensä	255 313,62	255 313,62	0,00	0,00
Vieras pääoma yhteensä	287 347,79	293 191,55	0,00	0,00

30) SEKKITILILIMIITTI

Ei ilmoitettavaa

31) MUIDEN VELKOJEN ERITTELY

	Konserni		Kunta	
	2025	2024	2025	2024
Muut velat	121 590,08	153 516,45	102 146,30	95 336,57
Muut velat yhteensä	121 590,08	153 516,45	102 146,30	95 336,57

32) SIIRTOVELAT

	Konserni		Kunta	
	2025	2024	2025	2024
Lyhytaikaiset siirtovelat				
Menojäämät				
Siirtyvät korot	182 449,68	256 928,49	182 449,68	256 928,49
Lomapalkkajaksotus	602 892,19	546 337,89	538 639,57	485 178,00
Muut palkkojen ja henk.siv.kulujen jaksotus	28 361,57	15 533,03	13 523,63	0,00
Muut siirtovelat	299 296,56	295 197,31	258 488,32	255 314,00
Projektien ennakotulot	92 866,85	166 491,68	92 866,85	166 491,68
Lyhytaikaiset siirtovelat yhteensä	1 205 866,86	1 280 488,40	1 085 968,05	1 163 912,17

8.5.3. Vakuuksia, vastuusitoumuksia ja taseen ulkopuolisia järjestelyjä koskevat liitetiedot

33) VELAT, JOIDEN VAKUUDEKSI ANNETTU KIINNITYKSIÄ KIINTEISTÖIHIN JA VELAT, JOIDEN VAKUUDEKSI ANNETTU OSAKKEITA

Ei ilmoitettavaa

34) ERITTELY VAKUUKSISTA, JOTKA KUNTA ON MUUTEN KUIN EDELLÄ KOHDASSA 33 TARKOITETULLA TAVALLA ANTANUT PUOLESTAAN, YHTEENLASKETTU ARVO VAKUUSLAJEITTAIN ERITELTYNÄ.

Ei ilmoitettavaa.

35) YHTEENLASKETTU ARVO KUNNAN ANTAMISTA SAMAAAN KONSERNIIN KUULUVIEN YHTEISÖJEN PUOLESTA VAKUUSLAJEITTAIN ERITELTYNÄ

Ei ilmoitettavaa.

36) YHTEENLASKETTU ARVO KUNNAN ANTAMISTA MUISTA KUIN EDELLÄ 34–36 KOHDISSA TARKOITETUISTA VAKUUKSISTA LAJEITTAIN ERITELTYNÄ.

Ei ilmoitettavaa.

37) TASEEN ULKOPUOLISET VASTUUSITOUMUKSET

	Konserni		Kunta	
	2025	2024	2025	2024
Vuokravastuut yhteensä	30 246,26	39 145,00	0,00	0,00
- siitä seuraavalla tilikaudella maksettava osuus	13 647,14	19 715,95	0,00	0,00
Leasingvastuut yhteensä	31 960,27	4 538,00	30 394,46	1 201,14
- siitä seuraavalla tilikaudella maksettava osuus	15 359,66	0,00	14 077,30	103,32

38) VASTUUSITOUMUKSET

	Konserni		Kunta	
	2025	2024	2025	2024
Takaukset samaan konserniin kuuluvien yhteisöjen puolesta				
Alkuperäinen pääoma	6 978 187,62	6 978 187,62	6 978 187,62	6 978 187,62
Jäljellä oleva pääoma	2 300 303,97	2 540 972,55	2 300 303,97	2 540 972,55
Takaukset muiden puolesta				
Alkuperäinen pääoma	1 921 000,00	1 921 000,00	1 921 000,00	1 921 000,00
Jäljellä oleva pääoma	32 087,00	74 752,00	32 087,00	74 752,00

39) TAKAUSVASTUUT

	2025	2024
Kunnan osuus takauskeskuksen takausvastuista 31.12.	22 673 984,00	21 597 649,00
Kunnan mahdollista vastuuta kattava osuus takauskeskuksen rahastosta 31.12.	29 022,00	23 176,00

40) TASEEN ULKOPUOLISET JÄRJESTELYT

Ei ilmoitettavaa

8.5.4. Henkilöstöä koskevat liitetiedot**41) HENKILÖTYÖVUODET 31.12.**

	2025	2024
Keskushallinto	10	10
Sivistyslautakunta	68	73
Ympäristölautakunta	17	18
Yhteensä	95	101

42) TASEESEEN AKTIVOIDUT HENKILÖSTÖMENOT

	2025	2024
Henkilöstökulut tuloslaskelman mukaan	-5 272 397,53	-5 346 031,77
Henkilöstökuluja aktivoitu aineettomiin ja aineellisiin hyödykkeisiin	0,00	0,00
Henkilöstökulut yhteensä	-5 272 397,53	-5 346 031,77

43) LUOTTAMUSHENKILÖMAKSUT

	2025	2024
Keskusta	2 724,00	1 267,50
Kokoomus	134,00	250,50
Perussuomalaiset	72,00	36,00
Luottamushenkilömaksut yhteensä	2 930,00	1 554,00

44) TILINTARKASTAJAN PALKKIOT

	2025	2024
KPMG Oy Ab		
Tilintarkastuspalkkiot	12 800,00	8 980,00
Palkkiot yhteensä	12 800,00	8 980,00

45) TIEDOT KUNNAN JA SEN INTRESSITAHOIHIIN KUULUVIEN VÄLISISTÄ LIIKETOIMISTA, JOS NE OVAT OLENNAISIA EIKÄ NIITÄ OLE TOTEUTETTU TAVANOMAISIN KAUPALLISIN EHDoin.

Ei ilmoitettavaa.

9. KUNNAN VESIHUOLTOLAITOS

Vesihuoltolaitos muodostuu vesilaitoksesta ja viemärlaitoksesta. Kirjanpidollisesti eriytetty.

9.1. Vesihuoltolaitoksen tuloslaskelma

VESIHUOLTOLAITOKSEN TULOSLASKELMA

	2025	2024
Liikevaihto	378 207,62	350 854,85
Materiaalit ja palvelut		
Aineet, tarvikkeet ja tavarat		
Ostot tilikauden aikana	-99 995,70	-94 596,78
Aineet, tarvikkeet ja tavarat yht.	-99 995,70	-94 596,78
Palvelujen ostot	-176 380,61	-89 147,30
Materiaalit ja palvelut yht.	-276 376,31	-183 744,08
Henkilöstökulut		
Palkat ja palkkiot	-32 989,58	63 258,81
Henkilösivukulut		
Eläkekulut	-9 298,76	-10 702,61
Muut henkilösivukulut	1 315,21	-2 778,87
Henkilöstökulut yht.	-40 973,13	-76 740,29
Poistot ja arvonalentumiset	-138 085,56	-141 889,56
Liiketoiminnan muut kulut	-155,74	-235,02
Liikelyli-/alijäämä	-77 383,12	-51 754,00
Rahoitustuotot ja -kulut		
Kunnalle/kuntayhtymälle maksetut korkokulut	-701,35	-1 686,89
Muut rahoituskulut	-11 784,13	-11 784,13
Rahoitustuotot ja -kulut yht.	-12 485,48	-13 471,02
Yli-/alijäämä ennen satunnaisia eriä	-89 868,60	-65 225,02
Yli-/alijäämä ennen varauksia	-89 868,60	-65 225,02
Tilikauden yli-/alijäämä	-89 868,60	-65 225,02

VESIHUOLTOLAITOKSEN TULOSLASKELMAN TUNNUSLUVUT

	2025	2024
Sijoitetun pääoman tuotto, %	-17,6 %	-6,4 %
Kunnan sijoittaman pääoman tuotto, %	-17,6 %	-6,4 %
Voitto, %	-23,8 %	-18,6 %

2 (6)

TULOSLASKELMAN TUNNUSLUKUJEN LASKENTAKAAVAT

Tunnusluku	Laskentakaava
Sijoitetun pääoman tuotto, %	<p>(Yli-/alijäämä ennen satunnaisia eriä + Kunnalle/kuntayhtymälle maksetut korkokulut + Muille maksetut korkokulut + Korvaus peruspääomasta) / (Oma pääoma + Sijoitettu korollinen vieras pääoma + Poistoero ja vapaaehtoiset varaukset)</p> <p>(Korollinen vieras pääoma=pitkä- ja lyhytaikaisen vieraan pääoman erät 1–5 (joukkovelkakirjalainat, lainat rahoitus- ja vakuutuslaitoksilta, lainat kunnalta/kuntayhtymältä, lainat julkisyhteisöiltä, lainat muilta luotonantajilta. Myös ns. nollakorkoiset pitkäaikaiset lainat ovat sijoitettua pääomaa.)</p> <p>(Tunnusluvun tase-erät lasketaan tilikauden alun ja lopun keskiarvona.)</p>
Kunnan sijoittaman pääoman tuotto, %	<p>(Yli-/alijäämä ennen satunnaisia eriä + Kunnalle maksetut korkokulut + Korvaus peruspääomasta) / (Oma pääoma + Lainat kunnalta/kuntayhtymältä + Poistoero ja vapaaehtoiset varaukset)</p> <p>(Myös ns. nollakorkoiset pitkäaikaiset lainat kunnalta otetaan tunnusluvussa sijoitettuna pääomana huomioon. Tunnusluvun tase-erät lasketaan tilikauden alun ja lopun keskiarvona.)</p>
Voitto, %	<p>(Yli-/alijäämä ennen varauksia / Liikevaihto</p>

9.2. Vesihuoltolaitoksen tase

VESIHUOLTOLAITOKSEN TASE - VASTAAVAA

	2025	2024
VASTAAVAA		
A Pysyvät vastaavat		
II Aineelliset hyödykkeet		
1. Maa- ja vesialueet	50 162,30	50 162,30
2. Rakennukset	117 516,57	144 039,81
3. Kiinteät rakenteet ja laitteet	848 737,69	930 330,02
II Aineelliset hyödykkeet yhteensä	1 016 416,56	1 124 532,13
A Pysyvät vastaavat yhteensä	1 016 416,56	1 124 532,13
C Vaihtuvat vastaavat		
II Saamiset		
Lyhytaikaiset saamiset		
1. Myyntisaamiset	112 240,23	65 913,75
II Saamiset yhteensä	112 240,23	65 913,75
C Vaihtuvat vastaavat yhteensä	112 240,23	65 913,75
VASTAAVAA YHTEENSÄ	1 128 656,79	1 190 445,88

VESIHUOLTOLAITOKSEN TASE - VASTATTAVAA

	2025	2024
VASTATTAVAA		
A Oma pääoma		
I Peruspääoma	1 178 413,28	1 178 413,28
IV Edellisten tilikausien yli-/alijäämä	-526 468,71	-461 243,69
V Tilikauden yli-/alijäämä	-89 868,60	-65 225,09
A Oma pääoma yhteensä	562 075,97	651 944,57
E Vieras pääoma		
I Pitkäaikainen		
Korolliset		
3. Lainat kunnalta/kuntayhtymältä	0,00	70 134,93
II Lyhytaikainen		
Korottomat		
7. Ostovelat	91 312,98	22 028,28
8. Korottomat velat kunnalle	465 713,08	411 413,10
10. Siirtovelat	18 554,76	34 925,00
E Vieras pääoma yhteensä	566 580,82	538 501,31
VASTATTAVAA YHTEENSÄ	1 128 656,79	1 190 445,88

VESIHUOLTOLAITOKSEN TASEEN TUNNUSLUVUT

	2025	2024
Omavaraisuusaste, %	49,8 %	54,8 %
Suhteellinen velkaantuneisuus, %	149,8 %	153,5 %
Kertynyt yli-/alijäämä, 1 000 euroa	-616	-526
Kertynyt yli-/alijäämä, euroa/asukas	-256	-216
Lainakanta 31.12., 1 000 euroa	457	70
Lainakanta 31.12., euroa/asukas	190	29
Lainat ja vuokravastuut, 31.12. 1 000 euroa	457	70
Lainat ja vuokravastuut, euroa/asukas	190	29
Lainasaamiset, 1 000 euroa	0	0
Asukasluku	2 405	2 441

4 (6)

TASEEN TUNNUSLUKUJEN LASKENTAKAAVAT

Tunnusluku	Laskentakaava
Omavaraisuusaste, %	(Oma pääoma + Poistoero ja vapaaehtoiset varaukset) / (Koko pääoma – Saadut ennakot)
Suhteellinen velkaantuneisuus, %	(Vieras pääoma - Saadut ennakot) / Käyttötulot
Lainakanta 31.12.	(Käyttötulot muodostuvat tilikauden liikevaihdosta, liiketoiminnan muista tuotoista sekä tuesta ja avustuksesta kunnalta/kuntayhtymältä.) Vieras pääoma - (saadut ennakot+ostovelat+siirtovelat+muut velat+korottomat velat kunnalta/kuntayhtymältä)
Lainat ja vuokravastuut 31.12.	(Liikelaitoksen lainakannalla tarkoitetaan korollista vierasta pääomaa. Vieras pääoma - (saadut ennakot+ostovelat+siirtovelat+muut velat) + vuokravastuut
Lainasaamiset 31.12.	Sijoiuksiin merkityt joukkovelkakirjalainasaamiset ja muut lainasaamiset

9.3. Vesihuoltolaitoksen liitetiedot

Vesihuoltolakia koskevat muutokset (22.8.2014/681) ovat tulleet voimaan 1.9.2014. Lain mukaan kunnan tulee kirjanpidossaan eriyttää vesihuolto muista toiminnoista ja vesihuollolle on tilikausittain laadittava kirjanpidon mukainen tase ja tuloslaskelma sekä esitettävä niiden liitteenä olevat tiedot. Laskennallista rahoituslaskelmaa ei ole esitetty tilinpäätöksessä.

Mikäli vesihuoltolaitos huolehtii huleveden viemäröinnistä vesihuoltolain 17 a §:n mukaisen kunnan päätöksen perusteella, myös huleveden viemäröinnin kirjanpito tulee eriyttää.

Konneveden kunnanvaltuusto on 17.11.2015 § 30 tehnyt päätöksen vesihuoltolaitoksen kirjanpidollisesta eriyttämisestä. Kunta ei huolehdi huleveden viemäröinnistä.

Vesihuoltolaitoksella ei ole omaa pankkitiliä ja taseessa rahavarat on käsitelty taseen erässä Korottomat velat kunnalle.

Kunta perii vuosittain 1 % korvauksen peruspääomasta ja lainasta.

10. ALLEKIRJOITUKSET JA MERKINNÄT

Tilinpäätöksen allekirjoittavat kunnanjohtaja ja kunnanhallitus Konnevedellä 30. päivänä maaliskuuta 2026.
Tilinpäätös allekirjoitetaan sähköisesti.

Konneveden kunnanhallitus:

Antti Waris, puheenjohtaja

Salla Myyryläinen, kunnanhallituksen 1. varapuheenjohtaja

Sanna Siekkinen, kunnanhallituksen 2. varapuheenjohtaja

Henri Hedman, kunnanhallituksen jäsen

Anu Hänninen, kunnanhallituksen jäsen

Hanna-Leena Vainio, kunnanhallituksen jäsen

Esa Vihtonen, kunnanhallituksen jäsen

Mika Pasanen, kunnanjohtaja

Olemme antaneet suorittamastamme tilintarkastuksesta tänään kertomuksen.

Konnevedellä 25. päivänä toukokuuta 2026

Oy SK-Reviisorit Ab

Ilari Karhu
tilintarkastaja, HT, JHT

11. TILINPÄÄTÖSTÄ VARMENTAVAT ASIAKIRJAT

LUETTELO KÄYTETYISTÄ KIRJANPITOKIRJOISTA JA TOSITELAJEISTA

- Päiväkirja ja pääkirja tulosteena
- Osto- ja myyntireskontrat tulosteena
- Tuloslaskelma ja tase tulosteena
- Tasekirja

TOSITELAJIT

Tositelaji ja nimi:

- 001 Muistiot
- 008 Oikaisut tilinavaussaldoihin
- 009 Käyttöomaisuusviennit
- 010 Tiliotetositteet
- 020 Myyntireskontra, suoritukset ja viitteet
- 040 Ostoreskontra, suoritukset
- 301 Palkat
- 310 Matkalaskut
- 470 Kierrätettävät laskut
- 601 Yleishallinnon laskut
- 910 TP- simulointi
- 999 Konversio

SELVITYS KIRJANPIDON SÄILYTYKSESTÄ

Kirjanpidon, osto- ja myyntireskontran sekä palkanlaskennan tositteet säilytetään erillään.

Lisäksi kunkin tositelajin tositteet säilytetään erillisinä. Tositelajilla on oma numerosarjansa.

Sähköiset ostolaskut säilytetään sähköisessä arkistossa.

Hankkeiden tositteet ovat omissa mapeissaan.

- Pysyvästi säilytettävät tilinpäätösaineistot säilytetään kunnan keskusarkistossa.
- Kirjanpidossa käytetyt tulosteet:
 - o Päiväkirja, Pro Economica Premium
 - o Pääkirja, Pro Economica Premium
 - o Käyttöomaisuustulosteet, Pro Economica Premium
 - o Vierasliittymien tulosteet, Pro Economica Premium
 - o Tilinpäätös ja toimintakertomus liitteineen
 - o Konsernitilinpäätös liitteineen
 - o MepcoPro palkkajärjestelmä tulosteet
 - o Bezala matka- ja kululaskut