

# Hyvinvointikertomus 2023

Hyvinvointitoimikunta 13.2, 8.4, 7.5.2024  
Kunnanhallitus 27.5.2024 §54  
Kunnanvaltuusto 10.6.2024 §11



# SAATESANAT

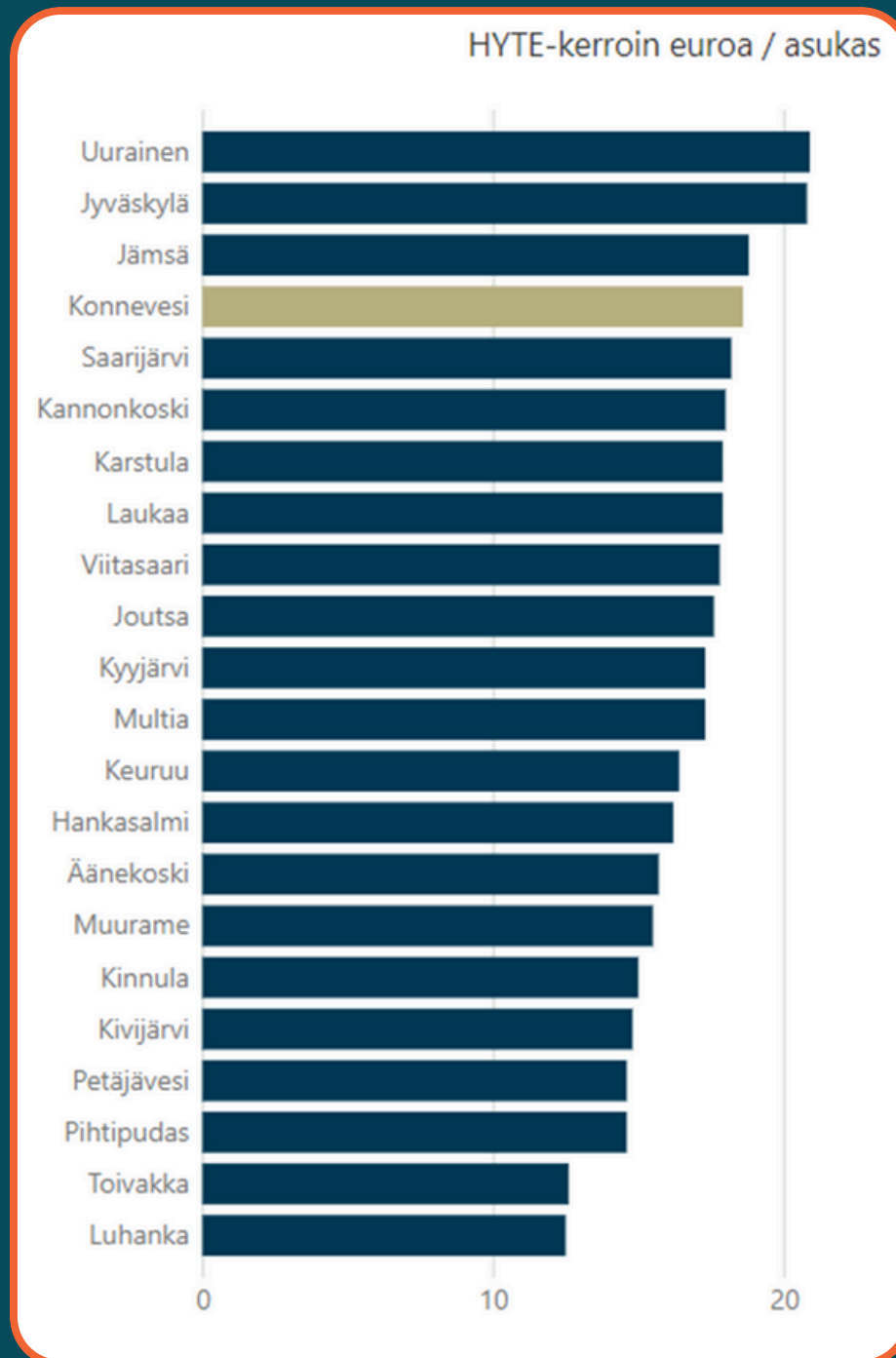
Tähän hyvinvointikertomukseen on kerätty hyvinvoinnin painopisteistä viimeisin mittaritieto, lyhyt koonti vuonna 2023 tehdyistä toimenpiteistä sekä suunnitelma vuodelle 2024.

Mittarin perässä on esitettyä uusin tulos ja suluissa erotus edelliseen tulokseen. Positiivinen muutos näkyy vihreällä ja negatiivinen punaisella. Tämän jälkeen suluissa on kerrottuna mistä tieto on peräsin: Aukaskokemustutkimus (A), Kouluterveyskysely (KK), Kuntamaisema (K), Oma mittari (O), Sotkanet (S)

Kouluterveyskyselystä saimme vain muutamia 8. ja 9. luokkalaisten tuloksia pienen ikäryhmän vuoksi. Samasta syystä 5. luokan poikien MOVE-mittaustulokset puuttuvat.



# Hyte-kerroin 2023



**18,6€/asukas**  
**(+3,5€) (S)**  
**=n. 46 500€**

PROSESSIINDIKAATTOREIHIN TEHTY  
TARVITTAVAT KORJAUSLIIKKEET  
(TULOKSET PÄIVITTYVÄT VIIVEELLÄ)

TOIMENPITEET  
TULOSINDIKAATTOREIDEN  
PARANTAMISEKSI ESITETTY  
MYÖHEMMIN TÄSSÄ  
HYVINVOINTIKERTOMUKSESSA

Prosessi-  
indikaattorit  
ka 71 (+20) (S)

Tulosindikaattorit  
ka 60 (+5) (S)

# ELINVOIMAINEN KONNEVESI

## Väestö

Asukasmäärä 2498 (-23hlö) (K)  
Huoltosuhde demografinen 94,9 (+3,2) (S)



## Strategiset vahvuudet

"Viihtyisyys ja hyvinvointi" (A)

## Resurssivahvuudet

"Lasten ja nuorten hyvä kasvaa kunnassa" (A)  
"Turvallisuus" (A)



## Lapsiperheet

27,2% perheistä (+0,2%) (S)  
Syntyneitä lapsia 15 (-4) (väestörek)  
Lukiolaisia 35 (+7) (O)



## Veto- ja pitovoima

Positiivinen viestintä  
ja kuntamarkkinointi

Talouden tasapainotus

## Työllisyys

Työpaikkoja 772 (+1) (K)  
Työllisiä 37,6% väestöstä (+1,1%) (S)  
Työttömiä 9,7% työvoimasta (-0,6%) (S)  
Työmarkkinatuen kuntaosuus 105 826€ (-27,3%) (K)

JOB

## Muuttoliike

"Keskimäärin parempi pitovoima" (A)  
Kuntien välinen nettomuutto -1 (+30) (K)  
Nettomaahanmuutto +24 (+25) (K)



## Yritykset

Yrityskanta 227 (-7) (K)  
Aloittaneet yritykset 18 (+7) (O)  
Lopettaneet yritykset 4 (-1) (O)



## Talous

Tilinpäätös + 634 000€ (+327 000€) (O)  
Suhteellinen velkaantuneisuus % 102,6 (-6,6%)  
(S) v.2022



EVP-indeksi 28,9:  
elinvoima 36,6  
vetovoima 21,1  
(max. 100pst, mdi.fi)

## Markkinointi ja viestintä

Viestinnän kokonaisarvio (1-10) 6,95 (A)  
Konnevesi.fi näyttökerrat 153 311 (-135 723) (O)  
Konnevesi.fi kävijämäärä 60 662 (-7 823) (O)  
Konneveden kunta/Facebook kävijät 145 100 (+40 300) (O)



# ELINVOIMA - TEHDYT TOIMENPITEET 2023

## ELINVOIMAYHTIÖN PERUSTAMINEN

Työvoimaresurssi 1,6htv. Kartoitettu tarpeet ja kerätty tietoa yrityksille, vakiinnutettu toimintaa. Työllisyysluvut kohentuneet. Panostettu positiiviseen kuntamarkkinointiin.

## KODIKSI KONNEVESI- HANKKEEN KÄYNNISTYMINEN

Kolme kiinteistöä saatu markkinoille hankkeen kautta.

## LUKIOPROJEKTI

Onnistunut kampanja lisäsi Konneveden lukion vetovoimaa. Finest Futuren kautta ei vielä saatu opiskelijoita

## KUNTATALOUS

Talouden tasapainottaminen jatkunut suunnitelmien mukaan, vaikka valtiosuus uudistus asettanut haasteista.

# TAVOITTEET ELINVOIMAN PARANTAMISEKSI 2024



## Talouden tasapainottaminen

Jatkuu suunnitelman mukaan

Kuntatalous muutosvaiheessa-  
valtiosuusjärjestelmän  
uudistus vuoteen 2026

Tuulivoima kaavoituksen  
käynnistäminen



## Vetovoiman lisääminen

Kuntabrändin ja erottuvuuden  
vahvistaminen

Kodiksi Konnevesi-hanke jatkuu

Lukioprojekti jatkuu

Toripuisto-hanke

Työväentalon konseptin  
kehittäminen

Asukkaiden ja elinkeinoelämän  
vetovoimaa lisäävien alueiden  
kartoitus



## Yrityskannan vahvistaminen

Nykyisten yritysten  
toimintaedellytysten  
turvaaminen ja parantaminen.

Aktiivinen uusyrityshankinta,  
uusien yritysideoiden ja  
omistajanvaihdosten  
tukeminen



## Positiivinen kuntamarkkinointi

Viestintäsuunnitelman  
laatiminen ml.  
HYTE-viestintäsuunnitelma



## TE25/KOTO25- uudistus

Pohjoisen Keski-Suomen  
työllisyysalueen valmistelu. Te-  
palveluiden siirto lähipalveluksi.

# HYVINVOINTIA TUKEVAT ELINTAVAT

## KONNEVESI

### Elintavat

Elintapani tukevat hyvinvointiani ja terveyttäni (1-10) 8,22 (A)  
Liikuntaneuvontaa sai 20 hlö (+5) (O)

### Skaalatut Hyte tulosindikaattorit

Ylipaino 8. ja 9. lk 81 (+28) (S)  
Katumisiin ja putoamisiin liittyvät hoitojaksot  
65v täyttäneillä 68 (+35) (S)  
Kokee terveydentilansa keskimääräiseksi tai  
huonoksi 63 (+/-0) (S)

### Ravitseminen

Koululounas on laadultaan 63% ja maultaan  
59,3% hyvää 8. ja 9lk (KK)  
Ruokahävikkiä tulee vähän  
Kouluruoka on suositusten mukaista

### Lepo

Nukkuu arkisin alle 8 tuntia 46,2% (+13,5%) 8. ja 9. lk (KK)  
Kokee ettei nuku tarpeeksi 33,3% (+14,1%) 4. ja 5. lk (KK)

## Liikunta Ravitseminen Lepo

### Liikunta

Vähintään tunnin päivässä liikkuvat 31,3% 4. ja 5. lk oppilaista (-11%) (KK)  
Senioriliikuntaan osallistuvat 106hlö (-13) (O)  
Kehitysvammaisten 8hlö ja työttömien 2hlö kuntosali (O)  
Kansalaisopiston liikuntaryhmät 59 hlö (+18) (O)

### MOVE-mittaustulokset

Fyysinen toimintakyky on mahdollisesti  
terveyttä ja hyvinvointia kuluttavalla tai  
haittaavalla tasolla (S)  
5. lk 52,6% (+8,2%) 8.lk 61,5% (+5,5%)

### Sisäliikuntatilojen käyttö (ei sis. koulukäyttöä)

Iisakinsali 474h/vuosi (1,3h/pv) (+15h) (O)  
Lapunmäkisali 1652h/vuosi (4,5h/pv) (-136h) (O)  
Terapia-allas 1182h/vuosi (3,2h/pv) (+569h) (O)

### Järjestöavustukset

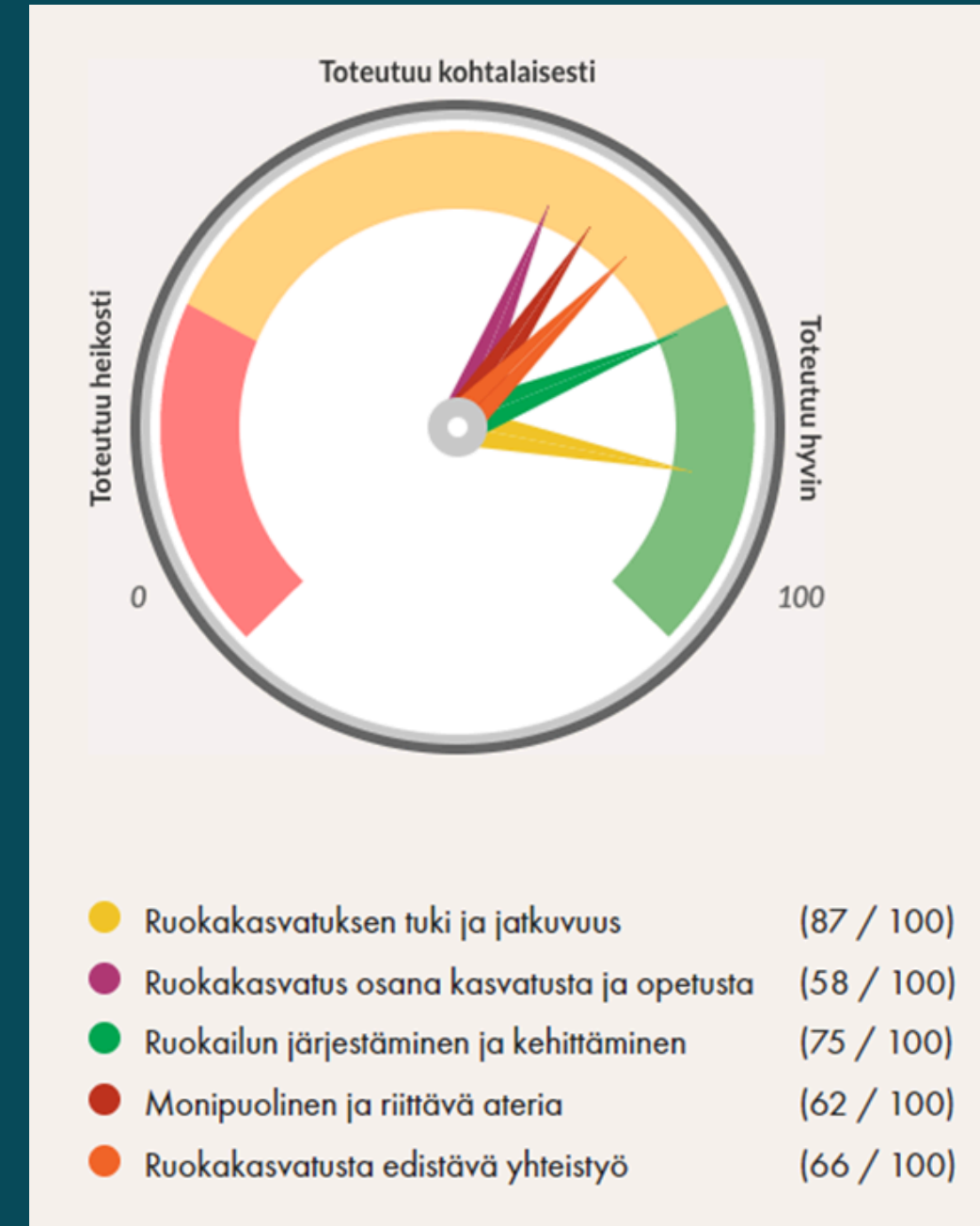
Liikuntaseurojen toiminta-avustukset  
5700€ (-500€) (O)

## MOVE! mittaustulokset (oph.fi)



OSIO AVSNITT	5. luokka / 5. klass		8. luokka / 8. klass	
	Pojat / Pojkar	Tytöt / Flickor	Pojat / Pojkar	Tytöt / Flickor
20 metrin viivajuoksu (mediaani, min:sek) 20 meters skyttellöpfung (median, min:sek) Muutos / Förändring (2022—2023)		03:26 -00:38	05:14 +00:20	03:11 -01:22
Vauhditon 5-loikka (mediaani, metriä) 5-steg utan ansats (median, meter) Muutos / Förändring (2022—2023)		7.51 -0.03	9.30 -0.5	8.30 -0.08
Heitto-kiinnittöyhdistelmä (mediaani, krt) Kast med lyra (median, antal) Muutos / Förändring (2022—2023)		13 +2	17 +5	16 +0
Ylävartalon kohotus (mediaani, krt) Höjning av överkroppen (median, antal) Muutos / Förändring (2022—2023)		26.5 +6	28 +7	20.5 +4.5
Etunojapunnerrus (mediaani, krt) Armpress (median, antal) Muutos / Förändring (2022—2023)		16.5 -5	19 -1	22 -10
Liikkuvuus, yhteensä (keskiarvo %, kyllä) Kroppens rörlighet totalt (medelvärde %, ja) Muutos / Förändring (2022—2023)		95 +1.9	75 +8.3	85.3 -12.9

## Varhaiskasvatuksen ruokakasvatuksen nykytilan arviointi (nykytila.fi)



# Hyvinvointi- ja testausilta

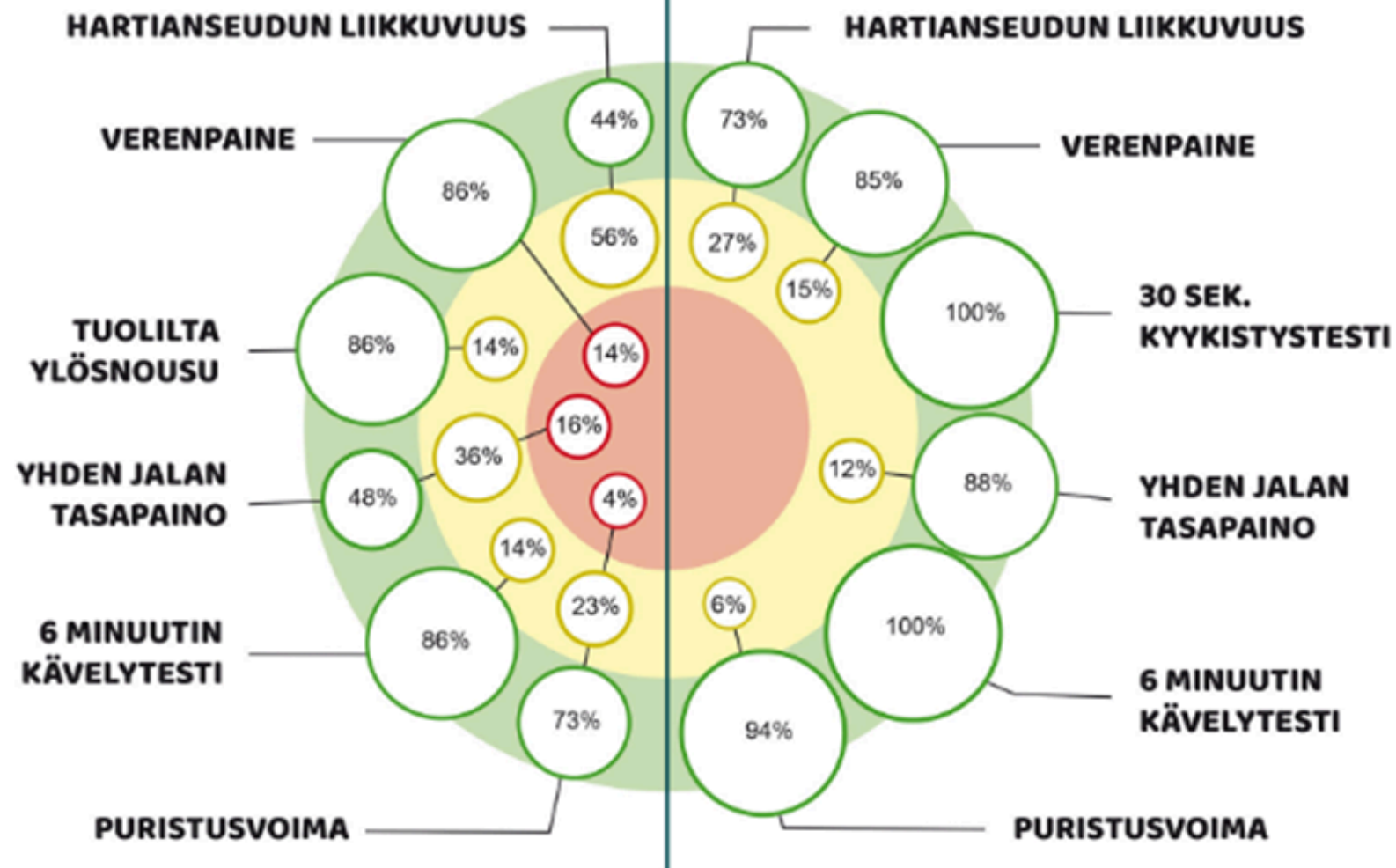
Kevät 2023

meijänpolku.fi (n=22)



SENIORIT, IKÄJAKAUMA 66-80-VUOTTA


TYÖIKÄISET, IKÄJAKAUMA 40-63-VUOTTA




Seniorit, ikäjakauma 66-87 vuotta

N=23

PURISTUSVOIMA:




YHDEN JALAN SEISONTA:



HARTIANSEUDUN LIIKKUVUUS:



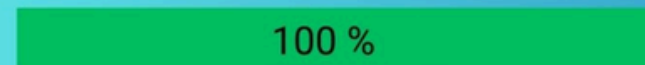
VERENPAIN:



VERENSOKERI:



TUOLILTA YLÖSNOUSU:



6 MINUUTIN KÄVELYTESTI:



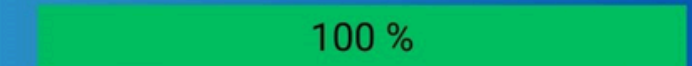
Työikäiset, ikäjakauma 40-62 vuotta

N=5i

PURISTUSVOIMA:



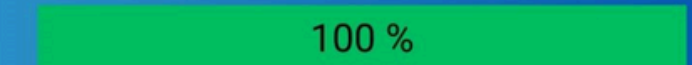
YHDEN JALAN SEISONTA:



HARTIANSEUDUN LIIKKUVUUS:



VERENPAIN:



VERENSOKERI:



Syksy 2023 (0)



KONNEVESI

# RAVITSEMUS JA LEPO -TEHDYT TOIMENPITEET 2023

- Hyvinvointisuunnitelman 21-25 tavoitteet lähes toteutuneet. Ruokakasvatusryhmä kokoontuu kaksi kertaa vuodessa.
- Liikuntaneuvonnan yhteydessä annetaan elintapaohjausta kaikille ikäryhmille
- Päävastuu ravitsemuksesta ja riittävästä levosta on lasten ja nuorten vanhemmilla sekä jokaisella henkilöllä itsellään

## LAPSET, NUORET JA PERHEET

Koululla ollut ruokakasvatus teemana toiminnassa mm. vanhempainilloissa. Lasten ja nuorten hyvinvointi-ilta veti heikosti vanhempia paikalle.

Ruokailuhetket sekä varhaiskasvatuksessa että kouluilla ravitsemuskasvatuksellisia esim. esimerkkiruokailu, keskustelua ruuasta ja pöytätaivoista.

Koululta ja varhaiskasvatuksesta ollaan yhteydessä vanhempiin, jos havaitaan ongelmia lasten ja nuorten ruokailussa.

Lepohetki varhaiskasvatuksessa, rentoutusvälkkä ja lepohuone koululla.

## TYÖIKÄISET AIKUISET

Hyvinvointi-illassa ravitsemusasiantuntija paikalla

Monipuolista lounastarjontaa paikallisilta yrittäjiltä, ruokakauppojen saavutettavuus ja tarjonta hyvä.

## IKÄÄNTYNEET

Hyvää ruokaa ja ruokailoa yhdessä syöden kampanja.

Vanhustenviikolla ja hyvinvointi-illassa ravitsemus asiat esillä.

## HEIKOMPIOSAISET

Seurakunta jakaa yhteistyössä kauppojen kanssa viikoittain ruokakasseja

# LIIKUNTA -TEHDYT TOIMENPITEET 2023

- Liikuntakoordinaattorin tehtävän perustaminen ja vakinaistaminen
- Ilmaista liikuntaneuvontaa tarjolla kaikille ikäryhmille
- Monipuolista liikuntatarjontaa ja tapahtumia eri ikäryhmille. Liikuntakalenteri yhteistyössä KonnUn ja kansalaisopiston kanssa
- Järjestetty kuntonyrkkeily lajikokeilu ja hiihtovalmennusta
- Seurakehitystyö aloitettu KonnUn kanssa
- Harrastusmessut syksyisin
- Jokaisella henkilöllä vastuu omasta liikkumisesta sekä lasten huoltajilla lasten liikkumisesta

**KONNEVESI**

## LAPSET, NUORET JA PERHEET

Konnevesi Liikkuva Koulu -kehittäjäkunta

Vuosittaiset MOVE!- mittaukset ja Move-polku heikkoja tuloksia saaville

Lasten ja nuorten toiveiden mukainen skeittiparkki valmistunut Lapunmäelle.

Varhaiskasvatuksessa ja koulussa pihat liikuntaan innostavia ja liikuntapaikat lähellä.

Lukiolaisille ilmainen kuntosalin käyttö, alle 21v 1/2 hintaan

## IKÄÄNTYNEET

Tarjolla monipuolista senioriliikuntaa useana päivänä viikossa sekä senioreille suunnattuja tapahtumia.

Hyvinvointi-illat vetävät hyvin senioreita paikalle.

Maksuton kuntosali eläkeläiset ja yli 65v.

Ikiliikkuja- ja vanhustenviikolla kaikki senioriliikunta ilmaista.

## TYÖIKÄISET AIKUISET

Hyvinvointi-illassa käynyt vähän toimintakyvyn mittauksissa työikäisiä aikuisia.

## HEIKOMPIOSAISET

Liikuntapalvelut edullisia ja helposti saavutettavia.

Soveltavaa liikuntaa vammaisille Työttömien kuntosaliryhmä (ilmainen pitkäaikaistyöttömille)

Suomi liikkeelle -  
ohjelma

Keski-Suomi liikkuu  
2030

# TAVOITTEET ELINTAPOJEN KOHENTAMISEKSI 2024

Ulkokuntosalin  
säilyminen vuoden 2025  
investoinneissa



## Liikunta- ja elintapaneuvonta

Yhteistyö hyväks vastaanoton  
ja neuvoloiden kanssa.

Yhteisen tietojärjestelmän  
käyttöönotto.

Aktiivinen markkinointi.

Viestintäsuunnitelma vuodelle  
2025.

Liikunnallinen etsivä vanhustyö  
-pilotti



## Liikkuva koulu

Yhteistyö kouluterveyden-  
huollon kanssa. Huolestuttavia  
tuloksia saavat ohjataan Action  
kertoon.

Oppituntien liikunnal-  
listaminen. Liikuntavälkät.



## Yhteistyö

KonnU Keslin seurakehittäjä.  
Liikuntakalenteri yhteistyössä  
Konnun ja kansalaisopiston  
kanssa. Harrastemessut  
jatkuvat.

Liikuntakysely



## Hyvinvointi- ja testausillat

Työkäisille ja senioreille.

Jalkaudutaan myös työpaikoille,  
apteekkiin ja kirjastoon

testaamaan. Vanhemmille ja  
lapsille oma hyvinvointi-ilta.

Vanhempien kanssa elintapojen  
puheeksi otto keskusteluissa.



## Ravitsemus

Ruokakasvatus osaksi  
varhaiskasvatussuunnitelmaa,  
kasvulaatikat vaka pihaan.

Malliateriat esille koulu- ja  
vakaruokailussa. Teemaviikot:  
hävikkiviikko, someviestintä

kouluruokailusta, arviointiviikko  
hymynaamalaitteella.

Seurakunta: ruokapäivä  
(keittolounas) joka toinen vk

# SOSIAALINEN HYVINVOINTI JA OSALLISUUS

## Skaalatut HYTE tulosindikaattorit

Koulutuksen ulkopuolelle jääneet 17-24-v 55 (+1) (S)  
Työkyvyttömyyseläkettä saavat 25-64v 40 (-31) (S)  
Toimeentulotukea pitkäaikaisesti saaneet 25-64v 53 (-5) (S)

### Työ edistää osallisuutta

Nuorisotyöttömät, 18-24v työvoimasta 9,3% (+0,5) (S)  
Pitkäaikaistyöttömät, työvoimasta 2,8% (-0,5) (S)



## Järjestöavustukset

Järjestöavustukset 28 000€ (+0)



## Mielen hyvinvointi

Matala itsetunnon taso 4. ja 5.lk 34,8% (+23%) (KK)  
Sosiaalinen ahdistuneisuus 8. ja 9lk 51,9% (+22,1%) (KK)  
Kohtalainen tai vaikea ahdistuneisuus 8. ja 9lk 34,6% (+12,2%) (KK)  
Mielenterveysperusteisesti sairauspäivärahaa saaneet 25-64-v /1000  
vastaavanikäistä 38,1 (+8,7) (S)  
Syrjäytymisriskissä olevat 18-24v, 12, 1% (-8,1%) (S)

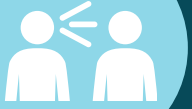


## Mielen hyvinvointi

Yksinäisyyden vähentyminen, osallisuus, tasa-arvo ja yhdenvertaisuus

## Kiusaaminen

Ei ole kiusattu koulussa lainkaan lukuvuoden aikana:  
4. ja 5lk 58,3% (+10,2%) (KK)  
8. ja 9.lk 72,4% (+8,4%) (KK)



## Kuntalaisten osallistaminen

Asukasillat keräävät vain muutamia henkilöitä paikalle. Kyselyt toimineet paremmin:  
Toripuiston kehittämiskysely 50 vastausta (O)  
Työväentalon uusi elämä -kysely 191 vastausta (O)



## Kirjasto

Lainajia/as.luku %, 27,6% (-3,1%)  
Tapahtumien määrä 69 (+46)  
Tapahtumien osallistujamäärä 561 (+186)  
Facebook-julkaisujen määrä 79 (-10)




## Osallisuuden kokemus

Valmis osallistumaan kunnan asioiden/palveluiden kehittämiseen ka. 5,39 (A)  
Tietää miten voi vaikuttaa kunnalliseen päätöksentekoon ka. 6,89 (A)



## TEA-viisari osallisuus

Kuntajohto 50 (+50)  
Perusopetus 45(-7)  
Lukiokoulutus 76 (+14)  
Liikunta 100 (+75)  
Kulttuuri 42 (-5)



# ETSIVÄ NUORISOTYÖ

• Sovari 2023 kyselyn tulokset

Konnevesi	lkm	%	Koko maa
Olen peruskoulussa	0	0%	1%
Olen opiskelija	11	58%	30%
Käyn työpajalla tai kuntouttavassa työtoiminnassa	2	11%	12%
Käyn työssä	4	21%	12%
Olen yrittäjä	0	0%	2%
Olen työtön	1	5%	24%
Olen sairaana	0	0%	9%
Olen eläkkeellä	0	0%	4%
Suoritan asevelvollisuutta	0	0%	2%
Olen perhevapaalla kotona (lastenhoito)	0	0%	1%
Olen kotoutumiskoulutuksessa tai muussa kotoutumistoiminnassa	0	0%	1%
Muu	1	5%	4%
<b>Yhteensä</b>	<b>19</b>	<b>100%</b>	<b>100%</b>

Parantunut selvästi ainakin yksi asia	lkm	%	Koko maa
ARJEN ASIOIDEN HALLINTA	11	61 %	38%
ITSETUNTEMUS	7	37 %	22%
SOSIAALISET TAIDOT	12	63 %	35%
OPISKELU- JA TYÖELÄMÄVALMIUDET	9	50 %	41%
ELÄMÄNHALLINTA JA TAVOITTEELLISUUS	10	59 %	34%
<b>SOSIAALINEN VAHVISTUMINEN</b>	<b>15</b>	<b>79 %</b>	<b>57%</b>
<b>Yhteensä</b>	<b>19</b>	<b>100%</b>	<b>2796</b>

Parantunut jonkin verran tai selvästi ainakin yksi	lkm	%	Koko maa
ARJEN ASIOIDEN HALLINTA	16	89 %	82%
ITSETUNTEMUS	15	79 %	71%
SOSIAALISET TAIDOT	15	79 %	78%
OPISKELU- JA TYÖELÄMÄVALMIUDET	16	89 %	80%
ELÄMÄNHALLINTA JA TAVOITTEELLISUUS	13	76 %	80%
<b>SOSIAALINEN VAHVISTUMINEN</b>	<b>17</b>	<b>89 %</b>	<b>94%</b>
<b>Yhteensä</b>	<b>19</b>	<b>100%</b>	<b>2796</b>

# SOSIAALINEN HYVINVOINTI JA OSALLISUUS -TEHDYT TOIMENPITEET 2023

- Tapahtumatarjonta monipuolista ja edullista tai ilmaista
- Työväentalon hankinta ja toiminnallisen konseptin kehittäminen aloitettu
- Vaikuttamistoimielinten aktiivinen toiminta
- Kuntalaisia osallistettu aktiivisemmin päätöksentekoon esim. toripuistohankkeessa

## LAPSET, NUORET JA PERHEET

Koulun nuorisotyöhön AVIN  
rahoitus 23-24

Etsivän nuorisotyöntekijän  
vakinaistaminen

Harrastamisen Suomen  
malli

Paljon kerhotoimintaa

Kukkula suosittu  
kohtaamispaikka

Perhepeuhula kerran  
kuukaudessa

Maksuton varhaiskasvatus  
vuoden 23 alusta

## IKÄÄNTYNEET

Vanhusten viikon  
tapahtumat

Eläkeläisjärjestöt järjestävät  
monipuolista  
ennaltaehkäisevää ja  
osallistavaa toimintaa


Vanhus- ja  
vammaisneuvoston  
esteettömyyskävely,  
ikäntyneiden palveluopas  
päivitetty

## TYÖIKÄISET AIKUISET

Pitkäaikaistyöttömyys  
vähentynyt,  
"sakkolista"maksut  
pienentyneet

TE25 uudistus valmistelu  
alcanut

# TAVOITTEET SOSIAALISEN HYVINVOINNIN JA OSALLISUUDEN PARANTAMISEKSI 2024



## Voimaa vertaisuudesta- hanke

Kolmivuotinen hanke alkaa. Mielen hyvinvoinnin kerhoja, vertaisohjaajien koulutus. Kohderyhmänä työikäiset aikuiset.



## Kohtaamispaikat

Työväentalon toiminnallisen konseptin kehittäminen jatkuu

Toripuiston kunnostusprojekti

Kirjaston hankesuunnittelu



## Osallisuus- ja viestintäsuunnitelma

Työstetään hyvinvointitoimikunnassa syksyllä . Viestinnän tehostaminen yhdellä vapaa-aikatoimen ja kirjaston somekanavalla



## Lasten ja nuorten tunnetaitojen vahvistaminen

Lasten tunnetaito työkalun käyttöönotto

Vanhemmuuden tukeminen ja vahvistaminen




## Perhekeskus- ja seniorikeskus-toiminta

Käynnistys ja suunnittelu yhteistyössä hyvinvointialueen ja järjestöjen kanssa

# Päihdehaitoilta suojaava ja ehkäisevä toiminta




Tilanne ei ole huolestuttava.  
Tavoitteena, että ei heikkene.



## Koulun päihdekysely

88% ei tupakoi tai käytä nuuskaa  
65% ei käytä alkoholia, alkoholia vain kokeillut 28%  
Huumeaineita käyttänyt 3%



## Riittävästi vapaa-ajantoimintaa

Hyvin tarjolla sekä kunnalla että 3.sektorilla toimintaa  
kaiken ikäisille  
Asuinkunnassani on riittävästi tekemistä vapaa-ajalle  
ka. 7.55 (A)



## Nuorille koulutusta ja työtä työikäisille

Avainasemassa nuorisotyö  
Nuorisotyöttömät 9,3% (+0,5%) (S)  
Pitkäaikaistyöttömät 2,8% (-0,5%) (S)



## Nuoristotilastot.fi

Etsivä nuorisotyö tavoitti 35 hlö (+8hlö)  
-> 14% 15-28 vuotiaista (+3,1%)  
-> syrjäytymisriskissä 10,5% (-5%) v.2022  
-> alle 25 v työttömiä työnhakijoita 6 hlö (+2 hlö)



## Päihdesairauksien vuodeosastojaksot

15-24v 5,2/1000 vastaavanikäistä (ei tietoa) (S)  
25-64v 3,6/1000 vastaavanikäistä (+1,9) (S)  
65v+ 2,2/1000 vastaavanikäistä (+1,1) (S)


# TURVALLISUUS

Koen oloni turvalliseksi asuinkunnassani ka. 9,1 (A)

Poliisi: “ Yleinen järjestys ja turvallisuus sekä rikostilanne hallinnassa.”



Tilanne ei ole huolestuttava.  
Tavoite ettei heikkene.



## Väkivalta ja rikollisuus

Poliisin tietoon tulleet henkeen ja terveyteen kohdistuneet rikokset/1000 as 3,2 (+0,5) (S) v.2022

Kokenut vanhempien tai muiden huoltajien aikuisten fyysistä väkivaltaa vuoden aikana, % 4. ja 5. lk oppilaista 12,5% (-1%) (KK)



## Tapaturmat ja onnettomuudet

Liikennevahinkoja 27 (-7)->vammutuneita 9 (-1), kuolleita 0 (OTI) v.2022

Koti- ja vapaa-ajan tapaturmiin liittyvät hoitajaksot/10 000as 113,6 (-67,9) (S) v. 2022

Kaatumisiin ja putoamisiin liittyvät hoitajaksot 65v täyttäneillä/10 000 vastaavanikäistä 211,3 (-46,7) (S)



## Turvallinen elinympäristö (2022)

Poliisin tietoon tulleet omaisuusrikokset/1000 as 16,3 (+3,5) (S)

Polisiin tietoon tulleet huumausainerikokset eivät nouse tilastoihin (S)



## Juurisyyt

Koulutuksen ulkopuolelle jääneet 17-24v % vast.ikäiset 5,6% (-3,2%) v.2022

Syrjäytymisriskissä olevat 18-24v % vast.ikäiset 12,1% (-8,1%) v.2022

Nuorisotyöttömyys %, 18-24v 9,3% (+0,5%)

# HYTE-VUOSIKELLO 2024

## Maalis- huhtikuu

Hyvinvointi-ilta työkäisille ja  
senioreille


Vapaa-aikatoimen liikuntakysely

TEA-viisari liikuntakysely

TEA-viisari peruskoulut tulokset

Järjestöavustusten haku

Päihdekysely koulussa



## Heinä- elokuu

Konnevesi-päivät

Kesäasukasilta

Rallit

Harrastemessut



## Marras- joulukuu

Hyte-tavoitteet 2025 talous- ja  
toimintasuunnitelmaan

EPT-viikko 4-10.11

MOVE-tulokset julkaistaan

Joulunavaus 29.11

## Tammi- helmikuu

Hyvinvointikertomus 2023  
valmistelua

Hyte-raportointi  
tarkastuslautakunnalle



## Touko- kesäkuu

Lasten ja vanhempien  
hyvinvointi-ilta koululla

Hyvinvointikertomus 2023  
kunnanhallituksessa ja  
valtuustossa

Hyvinvointialueen päätös  
Konneveden palveluiden  
jatkosta



## Syys- lokakuu

Viestintä- ja osallisuussuunnitelman valmistelua

Liikenneturvallisuusviikko 9-13.9,  
Vanhustenviikko 6-13.10

MOVE-mittaukset 5. ja 8. lk,  
Hyvinvointi-ilta

TEA-viisari lukio tiedonkeruu  
Liikkuva koulu-hankehaku

Yhteisöllisen opiskeluhuollon vahvistaminen ja  
kehittäminen



Hyte-neuvottelut Hyvaks kanssa